

**ΑΤΤΙΚΗ ΑΕ**

**Ετήσιες Οικονομικές Καταστάσεις**

**Σύμφωνα με τα Διεθνή Πρότυπα Χρηματοοικονομικής**

**Πληροφόρησης («Δ.Π.Χ.Π.»)**

**Χρήση που έληξε 31 Δεκεμβρίου 2017**

**Αριθ. Μητρώου ΑΕ: 13019/01/ Β/ 86/434(08)**

**Αρ. Γ.Ε.ΜΗ.: 339201000**

**Αρμόδια υπηρεσία: Επαγγελματικό Επιμελητήριο Αθηνών**

**Γ.Ε.ΜΗ**

II. Κατάσταση λογαριασμού αποτελεσμάτων	4
III. Κατάσταση μεταβολών ιδίων κεφαλαίων	5
IV. Κατάσταση ταμειακών ροών	6
ΣΗΜΕΙΩΣΕΙΣ ΕΠΙ ΤΩΝ ΟΙΚΟΝΟΜΙΚΩΝ ΚΑΤΑΣΤΑΣΕΩΝ	7
1. Γενικές πληροφορίες	7
2. Βάση σύνταξης των Οικονομικών Καταστάσεων	7
3. Σημαντικές λογιστικές αρχές	8
4. Πληροφόρηση κατά τομέα	10
4α. Δευτερεύων Τύπος Πληροφόρησης – Γεωγραφικοί Τομείς	12
5. Ενσώματα πάγια περιουσιακά στοιχεία	12
6. Άυλα περιουσιακά στοιχεία και υπεραξία	13
7. Επενδύσεις σε ακίνητα	13
8. Αναβαλλόμενη φορολογία	14
9. Πελάτες και λοιπές απαιτήσεις	14
10. Ταμειακά διαθέσιμα και ταμειακά ισοδύναμα	15
11. Μετοχικό κεφάλαιο	15
12. Λοιπά αποθεματικά	15
13. Υποχρεώσεις παροχών προσωπικού λόγω εξόδου από την υπηρεσία	16
14. Προμηθευτές και Λοιπές Υποχρεώσεις	16
15. Έξοδα ανά κατηγορία	16
15. Έξοδα ανά κατηγορία (συνέχεια)	17
16. Χρηματοοικονομικό Κόστος	17
17. Φόρος εισοδήματος	18
18. Άλλα Έσοδα / (Έξοδα)	18
19. Παροχές σε εργαζομένους	18
20. Ενδεχόμενες υποχρεώσεις	19
21. Κέρδη ανά Μετοχή	19
22. Διαχείριση χρηματοοικονομικού κινδύνου	19
23. Γεγονότα μετά την ημερομηνία Ισολογισμού	21
24. Αριθμός Προσωπικού	21
Έκθεση του Διοικητικού Συμβουλίου της Ανώνυμης Εταιρίας	25
Βεβαίωση Ορκωτού Ελεγκτή	28

## I. Κατάσταση Χρηματοοικονομικής Θέσης

EUR	2017	2016
<b>ΕΝΕΡΓΗΤΙΚΟ</b>		
<b>Μη κυκλοφορούν ενεργητικό</b>		
Άυλα περιουσιακά στοιχεία και υπεραξία	6.459	8.109
Επενδύσεις σε ακίνητα	34.692	34.692
Αναβαλλόμενες φορολογικές απαιτήσεις	<b>10.150</b>	<b>10.150</b>
Λοιπές απαιτήσεις	288	288
	<b>51.590</b>	<b>53.239</b>
<b>Κυκλοφορούν ενεργητικό</b>		
Εμπορικές και Λοιπές απαιτήσεις	259.975	264.680
Προκαταβολή φόρου εισοδήματος	-	167.296
Ταμειακά διαθέσιμα και ισοδύναμα	500.165	433.812
	<b>760.140</b>	<b>865.788</b>
	<b>811.730</b>	<b>919.026</b>
<b>Σύνολο ενεργητικού</b>		
<b>ΙΔΙΑ ΚΕΦΑΛΑΙΑ</b>		
<b>Ίδια κεφάλαια αποδιδόμενα στους μετόχους</b>		
Μετοχικό κεφάλαιο	24.530	24.530
Αποθεματικά	138.997	138.997
Κέρδη/ (ζημιές) εις νέον	547.267	415.636
<b>Κεφάλαιο αποδιδόμενο εις μετόχους της εταιρείας</b>	<b>710.794</b>	<b>579.163</b>
Δικαιώματα μειοψηφίας	-	-
<b>Σύνολο ιδίων κεφαλαίων</b>	<b>710.794</b>	<b>579.163</b>
<b>ΥΠΟΧΡΕΩΣΕΙΣ</b>		
<b>Μακροπρόθεσμες υποχρεώσεις</b>		
Υποχρεώσεις παροχών προσωπικού λόγω εξόδου από την υπηρεσία	35.000	35.000
	<b>35.000</b>	<b>35.000</b>
<b>Βραχυπρόθεσμες υποχρεώσεις</b>		
Προμηθευτές και λοιπές υποχρεώσεις	14.186	12.711
Υποχρέωση από φόρο εισοδήματος	51.749	292.153
	<b>65.935</b>	<b>304.863</b>
	<b>100.935</b>	<b>339.863</b>
<b>Σύνολο υποχρεώσεων</b>	<b>100.935</b>	<b>339.863</b>
<b>Σύνολο ιδίων κεφαλαίων και υποχρεώσεων</b>	<b>811.730</b>	<b>919.026</b>

**Π. Κατάσταση λογαριασμού αποτελεσμάτων**

<i>EUR</i>	<b>2017</b>	<b>2016</b>
<b>Πωλήσεις</b>	<b>996.054</b>	<b>768.068</b>
Κόστος Πωληθέντων	(105.807)	(81.548)
<b>Μεικτό Κέρδος</b>	<b>890.248</b>	<b>686.521</b>
Λοιπά Έσοδα	210	168
Έξοδα διοίκησης	(139.346)	(113.350)
<b>Λειτουργικό αποτέλεσμα (EBIT) μετά μη επαναλαμβανόμενων</b>	<b>751.112</b>	<b>573.339</b>
Χρηματοοικονομικά έσοδα	1.192	3.091
Χρηματοοικονομικά έξοδα	(223)	(67)
<b>Καθαρό χρηματοοικονομικό αποτέλεσμα</b>	<b>969</b>	<b>3.023</b>
<b>Κέρδη / (Ζημιές) προ φόρων</b>	<b>752.081</b>	<b>576.363</b>
Φόρος εισοδήματος	(219.049)	(167.655)
<b>Καθαρά κέρδη περιόδου</b>	<b>533.032</b>	<b>408.708</b>
<b>Κατανεμημένα σε :</b>		
Μετόχους της μητρικής	533.032	408.708
	<b>533.032</b>	<b>408.708</b>

**III. Κατάσταση μεταβολών ιδίων κεφαλαίων**




EUR	Μετοχικό κεφάλαιο	Αποθεματικά	Αποτελέσματα εις νέον	Σύνολο	Σύνολο Ιδίων Κεφαλαίων
Υπόλοιπο στις 1 Ιανουαρίου 2016	156.100	138.997	207.627	502.724	502.724
<b>Συγκεντρωτικά συνολικά εισοδήματα</b>			408.708	408.708	408.708
Καθαρό κέρδος περιόδου			408.708	408.708	408.708
<b>Σύνολο αναγνωρισμένου καθαρού κέρδους περιόδου</b>	-	-	<b>408.708</b>	<b>408.708</b>	<b>408.708</b>
<b>Συναλλαγές με τους μετόχους</b>					
Μείωση μετοχικού κεφαλαίου	(131.570)			(131.570)	(131.570)
Μερίσματα			(200.700)	(200.700)	(200.700)
<b>Σύνολο συναλλαγών με τους μετόχους</b>	<b>(131.570)</b>	-	<b>(200.700)</b>	<b>(332.270)</b>	<b>(332.270)</b>
<b>Υπόλοιπο στις 31 Δεκεμβρίου 2016</b>	<b>24.530</b>	<b>138.997</b>	<b>415.635</b>	<b>579.162</b>	<b>579.162</b>
EUR	Μετοχικό κεφάλαιο	Αποθεματικά	Αποτελέσματα εις νέον	Σύνολο	Σύνολο Ιδίων Κεφαλαίων
Υπόλοιπο στις 1 Ιανουαρίου 2017	24.530	138.997	415.635	579.162	579.162
<b>Συγκεντρωτικά συνολικά εισοδήματα</b>			533.032	533.032	533.032
Καθαρό κέρδος περιόδου			533.032	533.032	533.032
<b>Σύνολο αναγνωρισμένου καθαρού κέρδους περιόδου</b>	-	-	<b>533.032</b>	<b>533.032</b>	<b>533.032</b>
<b>Συναλλαγές με τους μετόχους</b>					
Μερίσματα			(401.400)	(401.400)	(401.400)
<b>Σύνολο συναλλαγών με τους μετόχους</b>	-	-	<b>(401.400)</b>	<b>(401.400)</b>	<b>(401.400)</b>
<b>Υπόλοιπο στις 31 Δεκεμβρίου 2017</b>	<b>24.530</b>	<b>138.997</b>	<b>547.267</b>	<b>710.794</b>	<b>710.794</b>

**IV. Κατάσταση ταμειακών ροών**

EUR	2017	2016
<b>Ταμειακές ροές από λειτουργικές δραστηριότητες</b>		
Κέρδος / (Ζημιές) μετά φόρου εισοδήματος	533.032	408.708
<b>Πλέον / μείον προσαρμογές για:</b>		
Φόρο	219.049	167.655
Αποσβέσεις	<b>1.649</b>	<b>137</b>
Αποσβέσεις άυλων παγίων	1.649	137
Χρηματοοικονομικά έσοδα	(1.192)	(3.091)
Χρεωστικοί τόκοι και συναφή έξοδα	223	67
	<b>752.761</b>	<b>573.477</b>
Μείωση / (Αύξηση) απαιτήσεων	172.001	(263.739)
(Μείωση) / Αύξηση υποχρεώσεων (πλην τραπεζών)	(164.225)	95.483
	<b>7.776</b>	<b>(168.256)</b>
Χρεωστικοί τόκοι και συναφή έξοδα καταβλημένα	(223)	(67)
Καταβλημένοι φόροι	(293.753)	(41.955)
<b>Καθαρές ταμειακές ροές από λειτουργικές δραστηριότητες</b>	<b>466.561</b>	<b>363.199</b>
<b>Ταμειακές ροές από επενδυτικές δραστηριότητες</b>		
Αγορές άυλων περιουσιακών στοιχείων	-	(8.246)
Τόκοι που εισπράχθηκαν	1.192	3.091
<b>Καθαρές ταμειακές ροές από επενδυτικές δραστηριότητες</b>	<b>1.192</b>	<b>(5.156)</b>
<b>Ταμειακές ροές από χρηματοδοτικές δραστηριότητες</b>		
Μερίσματα πληρωθέντα σε μετόχους	(401.400)	(200.700)
Εισπράξεις / (πληρωμές) από αύξηση/(μείωση) μετοχικού κεφαλαίου		(131.570)
<b>Καθαρές ταμειακές ροές από χρηματοδοτικές δραστηριότητες</b>	<b>(401.400)</b>	<b>(332.270)</b>
<b>Καθαρή (μείωση)/ αύξηση στα ταμειακά διαθέσιμα και ισοδύναμα αυτών</b>	<b>66.353</b>	<b>25.773</b>
Ταμειακά διαθέσιμα και ισοδύναμα αυτών στην αρχή της χρήσης	433.812	408.039
<b>Ταμειακά διαθέσιμα και ισοδύναμα αυτών στο τέλος της χρήσης</b>	<b>500.165</b>	<b>433.812</b>

Οι σημειώσεις στις σελίδες 7 έως 27 αποτελούν αναπόσπαστο μέρος αυτών των Οικονομικών Καταστάσεων

Αθήνα, 20 Ιουνίου 2018

Ένας Σύμβουλος	Ο Πρόεδρος του Δ.Σ.	Ο Προϊστάμενος Λογιστηρίου
		
<b>ΒΑΛΜΑΣ Λ. ΘΕΟΔΩΡΟΣ</b>	<b>ΣΤΑΥΡΟΣ Ν. ΝΙΚΙΑΔΗΣ</b>	<b>ΝΙΚΟΛΑΟΣ Γ. ΓΩΓΟΣ</b> <b>ΠΑΠΑΣΤΕΡΓΙΟΥ</b>
<b>A.A.T. AK707958</b>	<b>A.A.T. X688950</b>	<b>A.A.T. AE565107</b>

## **ΣΗΜΕΙΩΣΕΙΣ ΕΠΙ ΤΩΝ ΟΙΚΟΝΟΜΙΚΩΝ ΚΑΤΑΣΤΑΣΕΩΝ**

### **1. Γενικές πληροφορίες**

- 1.1 Οι παρούσες οικονομικές καταστάσεις εγκρίθηκαν από το Διοικητικό Συμβούλιο της Εταιρίας την 20 Ιουνίου 2018 και υπόκεινται σε έγκριση από την Τακτική Γενική Συνέλευση της εταιρίας.
- 1.2 Η ΑΤΤΙΚΗ Ανώνυμος Εταιρία ασχολείται με πρακτορεύσεις ασφαλιστικών Εταιριών

Η Εταιρία εδρεύει στην Ελλάδα, Νομό Αττικής, Μεσογείων 2-4. Η ηλεκτρονική διεύθυνση της Εταιρίας είναι <http://attiki.vionet.gr>.

### **2. Βάση σύνταξης των Οικονομικών Καταστάσεων**

#### 2.1 Σημείωση συμμόρφωσης

Οι συνημμένες οικονομικές καταστάσεις της Εταιρίας για τη χρήση που έληξε την 31η Δεκεμβρίου 2017 έχουν συνταχθεί σύμφωνα με τα Διεθνή Πρότυπα Χρηματοοικονομικής Αναφοράς (“ΔΠΧΑ”) όπως αυτά έχουν υιοθετηθεί από την Ευρωπαϊκή Ένωση.

#### 2.2 Βάση επιμέτρησης

Οι καταστάσεις αυτές έχουν συνταχθεί με βάση την αρχή του ιστορικού κόστους.

#### 2.3 Λειτουργικό νόμισμα και νόμισμα παρουσίασης

Οι οικονομικές καταστάσεις παρουσιάζονται σε Ευρώ που είναι το λειτουργικό νόμισμα και το νόμισμα παρουσίασης της Εταιρίας. Τα ποσά είναι στρογγυλοποιημένα στην πλησιέστερη μονάδα.

#### 2.4 Εφαρμογή εκτιμήσεων και κρίσεων

Η σύνταξη των οικονομικών καταστάσεων απαιτεί από τη Διοίκηση να παίρνει αποφάσεις, να κάνει εκτιμήσεις και υποθέσεις που επηρεάζουν την εφαρμογή λογιστικών πολιτικών, καθώς και των καταχωρημένων ποσών στοιχείων ενεργητικού, παθητικού, εσόδων και εξόδων. Τα πραγματικά αποτελέσματα μπορεί τελικά να διαφέρουν από αυτές τις εκτιμήσεις.

Οι εκτιμήσεις και οι κρίσεις της διοίκησης επανεξετάζονται διαρκώς και βασίζονται σε ιστορικά δεδομένα και προσδοκίες για μελλοντικά γεγονότα, που κρίνονται εύλογες σύμφωνα με τα ισχύοντα.

Ένας αριθμός από λογιστικές αρχές και γνωστοποιήσεις απαιτούν την μέτρηση της εύλογης αξίας και για τα χρηματοοικονομικά και για τα μη-χρηματοοικονομικά στοιχεία και υποχρεώσεις. Όταν επιμετρείται η εύλογη αξία ενός μέσου, ο Όμιλος χρησιμοποιεί ως επί το πλείστον τιμές ενεργού αγοράς. Οι εύλογες αξίες κατηγοριοποιούνται σε επίπεδα ιεράρχησης ως εξής:

Α΄ Επίπεδο: Τιμές (χωρίς προσαρμογές) ενεργού αγοράς για αντίστοιχα στοιχεία απαιτήσεων και υποχρεώσεων.

Β΄ Επίπεδο: Άμεσα ή έμμεσα παρατηρήσιμα δεδομένα.

Γ΄ Επίπεδο: Μη παρατηρήσιμα δεδομένα για στοιχεία απαιτήσεων και υποχρεώσεων

### 3. Σημαντικές λογιστικές αργές

3.1 Εμπορικές και λοιπές απαιτήσεις. Οι απαιτήσεις από πελάτες καταχωρούνται αρχικά στην εύλογη αξία τους και μεταγενέστερα αποτιμώνται στο αναπόσβεστο κόστος με τη μέθοδο του πραγματικού επιτοκίου.

3.2 Ταμειακά διαθέσιμα και ισοδύναμα. Τα ταμειακά διαθέσιμα και ισοδύναμα περιλαμβάνουν τα μετρητά, τις καταθέσεις όψεως, τις βραχυπρόθεσμες μέχρι 3 μήνες επενδύσεις υψηλής ρευστοποίησης και χαμηλού ρίσκου.

**3.3 Απομείωση αξίας περιουσιακών στοιχείων.** Οι λογιστικές αξίες των περιουσιακών στοιχείων της Εταιρίας που δεν απεικονίζονται σε εύλογες αξίες εξετάζονται για απομείωση όταν υπάρχουν ενδείξεις ότι οι λογιστικές αξίες τους δεν είναι ανακτήσιμες. Στην περίπτωση αυτή προσδιορίζεται το ανακτήσιμο ποσό των περιουσιακών στοιχείων και αν οι λογιστικές αξίες υπερβαίνουν το εκτιμώμενο ανακτήσιμο ποσό, αναγνωρίζεται ζημία απομείωσης, η οποία καταχωρείται απ' ευθείας στα αποτελέσματα. Η ανακτήσιμη αξία είναι η μεγαλύτερη μεταξύ της εύλογης αξίας, μειωμένης κατά το απαιτούμενο κόστος πώλησης, και της αξίας λόγω χρήσης.

Τα περιουσιακά στοιχεία που έχουν απροσδιόριστη ωφέλιμη ζωή δεν αποσβένονται αλλά υπόκεινται σε έλεγχο απομείωσης ετησίως και όταν κάποια γεγονότα καταδεικνύουν ότι η λογιστική αξία μπορεί να μην είναι ανακτήσιμη. Τα περιουσιακά στοιχεία που αποσβένονται υπόκεινται σε έλεγχο απομείωσης της αξίας τους όταν υπάρχουν ενδείξεις ότι η λογιστική αξία τους δε θα ανακτηθεί.

Μετά την αναγνώριση ζημίας απομείωσης ενός περιουσιακού στοιχείου, σε κάθε ημερομηνία ισολογισμού εξετάζεται αν οι συνθήκες που οδήγησαν στην αναγνώρισή της συνεχίζουν να υπάρχουν. Στην περίπτωση αυτή επαναπροσδιορίζεται το ανακτήσιμο ποσό του περιουσιακού στοιχείου και η ζημία απομείωσης αντिलογίζεται επαναφέροντας τη λογιστική αξία του περιουσιακού στοιχείου στο ανακτήσιμο ποσό του στην έκταση που αυτό δεν υπερβαίνει τη λογιστική αξία του περιουσιακού στοιχείου (καθαρή από αποσβέσεις) που θα είχε προσδιοριστεί αν δεν είχε καταχωρηθεί η ζημία απομείωσης.

3.4 **Μετοχικό κεφάλαιο.** Οι κοινές μετοχές περιλαμβάνονται στα Ίδια Κεφάλαια. Άμεσα έξοδα για την έκδοση μετοχών, εμφανίζονται μετά την αφαίρεση του σχετικού φόρου εισοδήματος, σε μείωση του προϊόντος της έκδοσης.

3.5 **Φορολογία.** Η φόρος εισοδήματος χρήσης αποτελείται από τον τρέχοντα και τον αναβαλλόμενο φόρο και υπολογίζεται με βάση την φορολογική νομοθεσία και τους φορολογικούς συντελεστές που ισχύουν. Ο φόρος εισοδήματος καταχωρείται στα αποτελέσματα εκτός από την περίπτωση που αφορά κονδύλια τα οποία καταχωρούνται απευθείας στα Ίδια Κεφάλαια, οπότε καταχωρείται στα Ίδια Κεφάλαια'.

Ο τρέχον φόρος εισοδήματος είναι ο αναμενόμενος πληρωτέος φόρος επί του φορολογητέου εισοδήματος χρήσης, βάσει των θεσπισμένων συντελεστών φόρου κατά την ημερομηνία του ισολογισμού καθώς και οποιαδήποτε αναπροσαρμογή στο φόρο πληρωτέο προηγούμενων χρήσεων.

Ο αναβαλλόμενος φόρος εισοδήματος προσδιορίζεται από τις προσωρινές διαφορές μεταξύ της λογιστικής αξίας και της φορολογικής βάσης των περιουσιακών στοιχείων και των υποχρεώσεων. Αναβαλλόμενος φόρος εισοδήματος δεν λογίζεται εάν προκύπτει από την αρχική αναγνώριση στοιχείου ενεργητικού ή παθητικού σε συναλλαγή, εκτός επιχειρηματικής συνένωσης, η οποία όταν έγινε η συναλλαγή δεν επηρέασε ούτε το λογιστικό ούτε το φορολογικό κέρδος ή ζημία. Ο αναβαλλόμενος φόρος προσδιορίζεται με τους φορολογικούς συντελεστές που αναμένεται να είναι σε ισχύ τη χρήση που η απαίτηση θα πραγματοποιηθεί ή η υποχρέωση θα τακτοποιηθεί και βασίζεται στους φορολογικούς συντελεστές που είναι σε ισχύ ή έχουν θεσμοθετηθεί κατά την ημερομηνία ισολογισμού.



Οι αναβαλλόμενες φορολογικές απαιτήσεις για φορολογικές ζημιές αναγνωρίζονται στην έκταση στην οποία θα υπάρξει μελλοντικό φορολογητέο κέρδος για την χρησιμοποίηση της προσωρινής διαφοράς που δημιουργεί την αναβαλλόμενη φορολογική απαίτηση.

### 3.6 Παροχές στο προσωπικό

#### (α) Βραχυπρόθεσμες παροχές

Οι βραχυπρόθεσμες παροχές προς το προσωπικό σε χρήμα και σε είδος καταχωρούνται ως έξοδο όταν καθίστανται δεδουλευμένες.

#### (β) Προγράμματα καθορισμένων εισφορών

Τα προγράμματα καθορισμένων εισφορών είναι προγράμματα για την περίοδο μετά τη λήξη εργασίας του υπαλλήλου κατά το οποίο η Εταιρεία πληρώνει ένα καθορισμένο ποσό σε ένα τρίτο νομικό πρόσωπο χωρίς άλλη υποχρέωση. Το δεδουλευμένο κόστος των προγραμμάτων καθορισμένων εισφορών καταχωρείται ως έξοδο στην περίοδο που αφορά.

#### (γ) Προγράμματα καθορισμένων παροχών

Τα προγράμματα καθορισμένων παροχών είναι οποιαδήποτε άλλα προγράμματα σύνταξης εκτός από τα προγράμματα καθορισμένων εισφορών. Η υποχρέωση που καταχωρείται στην Κατάσταση Χρηματοοικονομικής Θέσης για τα προγράμματα καθορισμένων παροχών είναι η παρούσα αξία της δέσμευσης για την καθορισμένη παροχή μείον την εύλογη αξία των περιουσιακών στοιχείων του προγράμματος και τις μεταβολές που προκύπτουν από τα μη αναγνωρισμένα αναλογιστικά κέρδη και ζημιές και το κόστος της προϋπηρεσίας.

### 3.7 Προβλέψεις

Οι προβλέψεις υπολογίζονται στην παρούσα αξία των εξόδων τα οποία, βάσει της καλύτερης εκτίμησης της Διοίκησης, απαιτούνται να καλύψουν την παρούσα υποχρέωση την ημερομηνία του ισολογισμού. Οι ενδεχόμενες απαιτήσεις και ενδεχόμενες υποχρεώσεις δεν αναγνωρίζονται στις οικονομικές καταστάσεις.

### 3.8 Αναγνώριση εσόδων

Τα έσοδα περιλαμβάνουν την εύλογη αξία της προμήθειας σε πωλήσεις Ασφαλιστικών Υπηρεσιών, καθαρές από φόρο προστιθέμενης αξίας και εκπτώσεις. Η αναγνώριση των εσόδων γίνεται ως εξής:

#### (α) Προμήθεια σε μεσολάβηση Ασφαλιστικών Υπηρεσιών

Η Εταιρεία λαμβάνει προμήθεια από την μεσολάβηση της στην ασφάλιση εταιρειών του Ομίλου VIOHALCO SA.

#### (β) Έσοδα από τόκους

Τα έσοδα από τόκους αναγνωρίζονται βάσει χρονικής αναλογίας και με την χρήση του πραγματικού επιτοκίου.

### 3.9 Κέρδη ανά μετοχή

Τα βασικά κέρδη ανά μετοχή υπολογίζονται διαιρώντας τα καθαρά κέρδη που αναλογούν στους μετόχους της Εταιρίας με το μέσο σταθμισμένο αριθμό κοινών μετοχών που είναι σε κυκλοφορία κατά τη διάρκεια κάθε περιόδου.

Τα απομειωμένα κέρδη ανά μετοχή προσδιορίζονται με την αναπροσαρμογή του κέρδους ή της ζημιάς που αντιστοιχεί στους μετόχους κοινών μετοχών και του μέσου σταθμικού αριθμού κοινών μετοχών που βρίσκονται σε κυκλοφορία, κατά την επίδραση όλων των απομειωμένων πιθανών κοινών μετοχών, οι οποίες αποτελούνται από μετατρέψιμα γραμμάτια και μετοχές με δικαιώματα προαίρεσης που έχουν χορηγηθεί στο προσωπικό.

**ΣΗΜΕΙΩΣΕΙΣ ΕΠΙ ΤΩΝ ΟΙΚΟΝΟΜΙΚΩΝ ΚΑΤΑΣΤΑΣΕΩΝ****4. Πληροφόρηση κατά τομέα**

Πρωτεύων τύπος πληροφόρησης – επιχειρηματικοί τομείς

**Πωλήσεις και λειτουργικό κέρδος για κάθε τομέα για 12 μήνες έως 31 Δεκεμβρίου 2016**

<b>12 μήνες έως 31 Δεκεμβρίου 2016</b>	<b>Λοιπές υπηρεσίες</b>	<b>Σύνολο</b>
<i>EUR</i>		
<b>Συνολικές μικτές πωλήσεις ανά τομέα</b>	768.068	<b>768.068</b>
Κόστος Πωληθέντων	(81.548)	<b>(81.548)</b>
<b>Μεικτό Κέρδος</b>	<b>686.521</b>	<b>686.521</b>
Λοιπά Έσοδα	168	<b>168</b>
Έξοδα διοίκησης	(113.350)	<b>(113.350)</b>
<b>Λειτουργικό αποτέλεσμα (EBIT)</b>	<b>573.339</b>	<b>573.339</b>
Χρηματοοικονομικά έσοδα	3.091	<b>3.091</b>
Χρηματοοικονομικά έξοδα	(67)	<b>(67)</b>
<b>Καθαρό χρηματοοικονομικό αποτέλεσμα</b>	<b>3.023</b>	<b>3.023</b>
<b>Κέρδη / (Ζημιές) προ φόρων</b>	<b>576.363</b>	<b>576.363</b>
Φόρος εισοδήματος	(167.655)	<b>(167.655)</b>
<b>Καθαρά Κέρδη / (Ζημιές) περιόδου</b>	<b>408.708</b>	<b>408.708</b>
Σύνολο ενεργητικού	919.026	<b>919.026</b>
Σύνολο υποχρεώσεων	339.863	<b>339.863</b>
Επενδύσεις σε άυλα πάγια	8.246	<b>8.246</b>
<b>Σύνολο</b>	<b>8.246</b>	<b>8.246</b>
<b>12 μήνες έως 31 Δεκεμβρίου 2016</b>	<b>Λοιπές υπηρεσίες</b>	<b>Σύνολο</b>
Αποσβέσεις άυλων παγίων	(137)	<b>(137)</b>
<b>Σύνολο αποσβέσεων</b>	<b>(137)</b>	<b>(137)</b>

## Πωλήσεις και λειτουργικό κέρδος για κάθε τομέα για 12 μήνες έως 31 Δεκεμβρίου 2017

12 μήνες έως 31 Δεκεμβρίου 2017	Λοιπές υπηρεσίες	Σύνολο
<i>EUR</i>		
<b>Συνολικές μικτές πωλήσεις ανά τομέα</b>	996.054	<b>996.054</b>
Κόστος Πωληθέντων	(105.807)	<b>(105.807)</b>
<b>Μεικτό Κέρδος</b>	<b>890.248</b>	<b>890.248</b>
Λοιπά Έσοδα	210	<b>210</b>
Έξοδα διοίκησης	(139.346)	<b>(139.346)</b>
<b>Λειτουργικό αποτέλεσμα (EBIT)</b>	<b>751.112</b>	<b>751.112</b>
Χρηματοοικονομικά έσοδα	1.192	<b>1.192</b>
Χρηματοοικονομικά έξοδα	(223)	<b>(223)</b>
<b>Καθαρό χρηματοοικονομικό αποτέλεσμα</b>	<b>969</b>	<b>969</b>
<b>Κέρδη / (Ζημιές) προ φόρων</b>	<b>752.081</b>	<b>752.081</b>
Φόρος εισοδήματος	(219.049)	<b>(219.049)</b>
<b>δραστηριότητες</b>	<b>533.032</b>	<b>533.032</b>
<b>Σύνολο ενεργητικού</b>	<b>811.730</b>	<b>811.730</b>
<b>Σύνολο υποχρεώσεων</b>	<b>100.935</b>	<b>100.935</b>
<b>12 μήνες έως 31 Δεκεμβρίου 2017</b>	<b>Λοιπές υπηρεσίες</b>	<b>Σύνολο</b>
Αποσβέσεις άυλων παγίων	(1.649)	<b>(1.649)</b>
<b>Σύνολο αποσβέσεων</b>	<b>(1.649)</b>	<b>(1.649)</b>

4α. Δευτερεύων Τύπος Πληροφόρησης – Γεωγραφικοί Τομείς

	2017	2016
<b>Πωλήσεις σε τρίτους</b>		
Ελλάδα	996.054	768.068
<b>Σύνολο</b>	<b>996.054</b>	<b>768.068</b>

EUR

**Άυλα περιουσιακά στοιχεία και υπεραξία**

	2017	2016
Ελλάδα	6.459	8.109
<b>Σύνολο</b>	<b>6.459</b>	<b>8.109</b>

EUR

**Επενδύσεις σε ακίνητα**

	2017	2016
Ελλάδα	34.692	34.692
<b>Σύνολο</b>	<b>34.692</b>	<b>34.692</b>

EUR

**Επενδύσεις σε ενσώματα, άυλα & ακίνητα πάγια**

	2017	2016
Ελλάδα		8.246
<b>Σύνολο</b>	<b>-</b>	<b>8.246</b>

5. Ενσώματα πάγια περιουσιακά στοιχεία

EUR

**Κόστος**

	Έπιπλα και εξαρτήματα	Σύνολο
Υπόλοιπο 1 Ιανουαρίου 2016	22.306	22.306
Υπόλοιπο στις 31 Δεκεμβρίου 2016	22.306	22.306

**Συσσωρευμένες αποσβέσεις**

Υπόλοιπο 1 Ιανουαρίου 2016	(22.306)	(22.306)
Υπόλοιπο στις 31 Δεκεμβρίου 2016	(22.306)	(22.306)

Αναπόσβεστη αξία στις 31 Δεκεμβρίου 2016

- -

EUR

**Κόστος**

	Έπιπλα και εξαρτήματα	Σύνολο
Υπόλοιπο 1 Ιανουαρίου 2017	22.306	22.306
Υπόλοιπο στις 31 Δεκεμβρίου 2017	22.306	22.306

**Συσσωρευμένες αποσβέσεις**

Υπόλοιπο 1 Ιανουαρίου 2017	(22.306)	(22.306)
Υπόλοιπο στις 31 Δεκεμβρίου 2017	(22.306)	(22.306)

Αναπόσβεστη αξία στις 31 Δεκεμβρίου 2017

- -

6. Άυλα περιουσιακά στοιχεία και υπεραξία

EUR	Λογισμικό	Σύνολο
<b>Κόστος</b>		
Υπόλοιπο 1 Ιανουαρίου 2016		-
Προσθήκες	8.246	8.246
Υπόλοιπο στις 31 Δεκεμβρίου 2016	<b>8.246</b>	<b>8.246</b>
<b>Συσσωρευμένες αποσβέσεις</b>		
Υπόλοιπο 1 Ιανουαρίου 2016		-
Αποσβέσεις περιόδου	(137)	(137)
Υπόλοιπο στις 31 Δεκεμβρίου 2016	<b>(137)</b>	<b>(137)</b>
<b>Αναπόσβεστη αξία στις 31 Δεκεμβρίου 2016</b>	<b>8.109</b>	<b>8.109</b>
EUR	Λογισμικό	Σύνολο
<b>Κόστος</b>		
Υπόλοιπο 1 Ιανουαρίου 2017	8.246	8.246
Υπόλοιπο στις 31 Δεκεμβρίου 2017	<b>8.246</b>	<b>8.246</b>
<b>Συσσωρευμένες αποσβέσεις</b>		
Υπόλοιπο 1 Ιανουαρίου 2017	(137)	(137)
Αποσβέσεις περιόδου	(1.649)	(1.649)
Υπόλοιπο στις 31 Δεκεμβρίου 2016	<b>(1.787)</b>	<b>(1.787)</b>
<b>Αναπόσβεστη αξία στις 31 Δεκεμβρίου 2017</b>	<b>6.459</b>	<b>6.459</b>

7. Επενδύσεις σε ακίνητα

EUR	Κόστος	Συσ. Αποσβέσεις	Υπόλοιπο σε Ισολογισμό
Υπόλοιπο 1 Ιανουαρίου 2016	293.617	(258.924)	
Υπόλοιπο στις 31 Δεκεμβρίου 2016	<b>293.617</b>	<b>(258.924)</b>	<b>34.692</b>
EUR	Κόστος	Συσ. Αποσβέσεις	Υπόλοιπο σε Ισολογισμό
Υπόλοιπο 1 Ιανουαρίου 2017	293.617	-258.924	
Υπόλοιπο στις 31 Δεκεμβρίου 2017	<b>293.617</b>	<b>(258.924)</b>	<b>34.692</b>

**8. Αναβαλλόμενη φορολογία**

Οι αναβαλλόμενες φορολογικές απαιτήσεις και υποχρεώσεις συμψηφίζονται όταν υπάρχει εφαρμόσιμο νομικό δικαίωμα να συμψηφισθούν οι τρέχουσες φορολογικές απαιτήσεις έναντι των τρεχουσών φορολογικών υποχρεώσεων και όταν οι αναβαλλόμενοι φόροι εισοδήματος αφορούν στην ίδια φορολογική αρχή. Τα συμψηφισμένα ποσά είναι τα παρακάτω:

EUR	Υπόλοιπο την 1 Ιανουαρίου 2016	Καθαρό Υπόλοιπο την 31 Δεκεμβρίου 2016	Αναβλ. Φορολ. Απαιτήσεις
Παροχές προς το προσωπικό	10.150	10.150	10.150
<b>Φορολ. Απαιτήσεις/(Υποχρεώσεις) πριν συμψ.</b>	<b>10.150</b>	<b>10.150</b>	<b>10.150</b>
<b>Καθαρές φορολ. Απαιτήσεις / (υποχρεώσεις)</b>		<b>10.150</b>	<b>10.150</b>
EUR	Υπόλοιπο την 1 Ιανουαρίου 2017	Καθαρό Υπόλοιπο την 31 Δεκεμβρίου 2017	Αναβλ. Φορολ. Απαιτήσεις
Παροχές προς το προσωπικό	10.150	10.150	10.150
<b>Φορολ. Απαιτήσεις/(Υποχρεώσεις) πριν συμψ.</b>	<b>10.150</b>	<b>10.150</b>	<b>10.150</b>
<b>Καθαρές φορολ. Απαιτήσεις / (υποχρεώσεις)</b>		<b>10.150</b>	<b>10.150</b>

Ο συντελεστής με τον οποίο υπολογίζεται ο αναβαλλόμενος φόρος είναι ίσος με αυτόν που εκτιμάται ότι θα ισχύει κατά τη στιγμή που θα αναστραφούν οι προσωρινές φορολογικές διαφορές. Για τις εταιρίες που δραστηριοποιούνται στην Ελλάδα ο συντελεστής είναι 29%. ( Κατά τη στιγμή που θα αναστραφούν οι προσωρινές φορολογικές διαφορές, ο συντελεστής εκτιμάται στο 29% ).

**9. Πελάτες και λοιπές απαιτήσεις****Κυκλοφορούν Ενεργητικό**

EUR	2017	2016
Πελάτες	244.220	254.893
<b>Καθαρές απαιτήσεις πελατών</b>	<b>244.220</b>	<b>254.893</b>
Λοιποί χρεώστες	15.755	9.787
<b>Σύνολο</b>	<b>259.975</b>	<b>264.680</b>
<b>Μη Κυκλοφορούν Ενεργητικό</b>		
Μακροπρόθεσμες απαιτήσεις κατά συνδεδεμένων επιχ/σεων	-	-
Λοιπές μακροπρόθεσμες απαιτήσεις	288	288
<b>Σύνολο</b>	<b>288</b>	<b>288</b>
<b>Σύνολο απαιτήσεων</b>	<b>260.263</b>	<b>264.968</b>

10. Ταμειακά διαθέσιμα και ταμειακά ισοδύναμα

EUR	2017	2016
Διαθέσιμα στο ταμείο και σε τράπεζες	218	311
Βραχυπρόθεσμες τραπεζικές καταθέσεις	499.947	433.500
<b>Σύνολο</b>	<b>500.165</b>	<b>433.812</b>

11. Μετοχικό κεφάλαιο

Μετοχικό Κεφάλαιο	Αριθμός μετοχών	Αξία Κοινών μετοχών	Αποθεματικό Υπέρ το Άρτιο	Σύνολο
1 Ιανουάριος 2016	22.300	156.100,00		156.100,00
Έκδοση μετοχικού κεφαλαίου / (μείωση)			(131.570)	-131.570,00
<b>31 Δεκέμβριος 2016</b>	<b>22.300</b>	<b>156.100,00</b>	<b>-131.570,00</b>	<b>24.530,00</b>

Μετοχικό Κεφάλαιο	Αριθμός μετοχών	Αξία Κοινών μετοχών	Αποθεματικό Υπέρ το Άρτιο	Σύνολο
1 Ιανουάριος 2017	22.300	156.100	-131.570	24.530,00
Έκδοση μετοχικού κεφαλαίου / (μείωση)				0,00
<b>31 Δεκέμβριος 2017</b>	<b>22.300</b>	<b>156.100,00</b>	<b>-131.570,00</b>	<b>24.530,00</b>

12. Λοιπά αποθεματικά

EUR	Τακτικό αποθεματικό	Ειδικά αποθεματικά	Σύνολο
Υπόλοιπο στις 1 Ιανουαρίου 2016	117.303	21.694	138.997
Υπόλοιπο στις 31 Δεκεμβρίου 2016	117.303	21.694	138.997

EUR	Τακτικό αποθεματικό	Ειδικά αποθεματικά	Σύνολο
Υπόλοιπο στις 1 Ιανουαρίου 2017	117.303	21.694	138.997
Υπόλοιπο στις 31 Δεκεμβρίου 2017	117.303	21.694	138.997

**13. Υποχρεώσεις παροχών προσωπικού λόγω εξόδου από την υπηρεσία**

EUR	2017	2016
Καθαρή υποχρέωση από προγρ. Παροχών προσωπικού	35.000	35.000
Υποχρέωση από εργοδοτικές εισφορές	8.024	7.366
<b>Συνολικές Υποχρεώσεις από προγρ. Παροχών προσωπικού</b>	<b>43.024</b>	<b>42.366</b>

EUR	2017	2016
Υπόλοιπο την 1 Ιανουαρίου	35.000	35.000
Υπόλοιπο την 31 Δεκεμβρίου	35.000	35.000

**14. Προμηθευτές και Λοιπές Υποχρεώσεις**

EUR	2017	2016
Προμηθευτές	111	96
Ασφαλιστικοί οργανισμοί	8.024	7.366
Πιστωτές διάφοροι	2.210	2.210
Λοιποί φόροι και τέλη	3.841	3.038
<b>Σύνολο</b>	<b>14.186</b>	<b>12.711</b>

**Τρέχουσες φορολογικές υποχρεώσεις**

	2017	2016
Υποχρεώσεις από φόρους & τέλη	51.749	292.153

**15. Έξοδα ανά κατηγορία**

EUR	2016		
	Κόστος πωληθέντων	Έξοδα διοίκησης	Σύνολο
Παροχές σε εργαζόμενους	60.487	85.537	146.024
Αποσβέσεις		137	137
Φόροι	7.083	1.771	8.854
Λοιπές ασφάλειες	1.193	298	1.491
Ενοίκια	3.997	999	4.996
Αμοιβές τρίτων	2.100	22.935	25.035
Λοιπά έξοδα	6.688	1.672	8.360
<b>Σύνολο κόστους πωληθέντων</b>	<b>81.548</b>	<b>113.349</b>	<b>194.897</b>



**15. Έξοδα ανά κατηγορία (συνέχεια)**

EUR	2017		
	Κόστος πωληθέντων	Έξοδα διοίκησης	Σύνολο
Παροχές σε εργαζόμενους	94.617	89.840	184.457
Αποσβέσεις	660	990	1.649
Φόροι	2.250	8.311	10.561
Λοιπές ασφάλειες	1.091	1.946	3.037
Ενοίκια	1.739	5.451	7.191
Αμοιβές τρίτων	4.000	15.266	19.266
Έξοδα κίνησης	254	381	635
Αμοιβές Δ.Σ.		10.150	10.150
Κοινόχρηστες δαπάνες		3.683	3.683
Λοιπά έξοδα	1.195	3.329	4.524
<b>Σύνολο</b>	<b>105.807</b>	<b>139.346</b>	<b>245.153</b>

**16. Χρηματοοικονομικό Κόστος**

EUR	2017	2016
<b>Έσοδα</b>		
Πιστωτικοί τόκοι	1.192	3.091
<b>Σύνολο Εσόδων</b>	<b>1.192</b>	<b>3.091</b>
<b>Έξοδα</b>		
Λοιπές προμήθειες τραπεζών	223	67
<b>Σύνολο Εξόδων</b>	<b>223</b>	<b>67</b>
<b>Χρηματοοικονομικό κόστος (καθαρό)</b>	<b>969</b>	<b>3.023</b>

**17. Φόρος εισοδήματος**

Ποσά που αναγνωρίστηκαν στο Αποτέλεσμα

EUR

Τρέχων φόρος

Αναβαλλόμενος Φόρος Έξοδο/(Έσοδο)

**Φόρος Έξοδο**

Συμφωνία φόρου

Λογιστικό Κέρδος/(Ζημία) προ φόρων

Φορολογικός συντελεστής στη Ελλάδα

Φορολογικός συντελεστής στη χώρα όπου εδρεύει η εταιρεία

Στον φορολογικό συντελεστή

Μη εκπιπτόμενα έξοδα για φορολογικούς σκοπούς

Φόρος που αναφέρεται στην Κατάσταση Αποτελεσμάτων

	<b>2017</b>		<b>2016</b>
	(219.049)		(167.655)
	<b>(219.049)</b>		<b>(167.655)</b>
	<b>752.081</b>		<b>576.363</b>
29%		29%	
29%	(218.103)	29%	(167.145)
	(946)		(509)
<b>-29%</b>	<b>(219.049)</b>	<b>-29%</b>	<b>(167.655)</b>
	<b>(219.049)</b>		<b>(167.655)</b>

**18. Άλλα Έσοδα / (Έξοδα)**

EUR

**Άλλα Έσοδα**

Έσοδα παρεπόμενων ασχολιών

**Σύνολο****Άλλα λειτουργικά έσοδα - έξοδα (καθαρά)**

	<b>2017</b>	<b>2016</b>
	210	168
	<b>210</b>	<b>168</b>
	<b>210</b>	<b>168</b>

**19. Παροχές σε εργαζομένους**

EUR

Αμοιβές &amp; έξοδα προσωπικού

Έξοδα κοινωνικής ασφάλισης

Λοιπές παροχές σε εργαζομένους

**Σύνολο****Οι παροχές σε εργαζόμενους αναλύονται ως εξής:**

Κόστος πωληθέντων

Έξοδα διοίκησης

**Σύνολο**

	<b>2017</b>	<b>2016</b>
	146.278	106.664
	35.068	27.012
	3.111	12.348
	<b>184.457</b>	<b>146.024</b>
	94.617	60.487
	89.840	85.537
	<b>184.457</b>	<b>146.024</b>

**20. Ενδεγόμενες υποχρεώσεις**

EUR	2017	2016
<b>Υποχρεώσεις</b>		
Εγγυήσεις για εξασφάλιση καλής εκτέλεσης συμβάσεων με προμηθευτές	288	288
<b>Σύνολο</b>	<b>288</b>	<b>288</b>

**21. Κέρδη ανά Μετοχή****Κέρδη ανά μετοχή**

Ποσά σε €

Κέρδη που αναλογούν στους μετόχους της μητρικής  
Σταθμισμένος μέσος όρος του αριθμού μετοχών  
Βασικά κέρδη ανά μετοχή (€ ανά μετοχή)

	31/12/2017	31/12/2016
	535.200	408.708
	22.300	22.300
	24,000	18,328

**22. Διαχείριση χρηματοοικονομικού κινδύνου**

Οι πολιτικές διαχείρισης κινδύνου της Εταιρίας εφαρμόζονται προκειμένου να αναγνωρίζονται και να αναλύονται οι κίνδυνοι που αντιμετωπίζει η Εταιρία και να τίθενται όρια ανάληψης κινδύνου και να εφαρμόζονται έλεγχοι ως προς αυτά. Οι πολιτικές διαχείρισης κινδύνου και τα σχετικά συστήματα εξετάζονται περιοδικά ώστε να ενσωματώνουν τις αλλαγές που παρατηρούνται στις συνθήκες της αγοράς και στις δραστηριότητες της Εταιρίας.

## (α) Πιστωτικός κίνδυνος

Πιστωτικός κίνδυνος είναι ο κίνδυνος ζημίας της Εταιρίας σε περίπτωση που ένας πελάτης δεν εκπληρώσει τις συμβατικές του υποχρεώσεις και σχετίζεται κατά κύριο λόγο με τις απαιτήσεις από πελάτες. Η έκθεση της Εταιρίας σε πιστωτικό κίνδυνο επηρεάζεται κυρίως από τα χαρακτηριστικά κάθε πελάτη. Κατά την 31η Δεκεμβρίου 2017, όπως αναλύεται στην σημείωση παρακάτω:

**Τα χρηματοοικονομικά στοιχεία με χρηματ/κο ρίσκο είναι:**

EUR	2017	2016
Πελάτες (Βραχυπρόθεσμες απαιτήσεις)	259.975	264.680
Πελάτες (Μακροπρόθεσμες απαιτήσεις)	288	288
<b>Σύνολο</b>	<b>260.263</b>	<b>264.968</b>
<b>Διαθέσιμα Προς Πώληση στοιχεία Ενεργητικού</b>	-	-
Ταμειακά διαθέσιμα και ισοδύναμα	500.165	433.812
<b>Σύνολο</b>	<b>500.165</b>	<b>433.812</b>

## (β) Κίνδυνος ρευστότητας

Ο κίνδυνος ρευστότητας συνίσταται στον κίνδυνο η Εταιρία να μη δύναται να εκπληρώσει τις χρηματοοικονομικές του υποχρεώσεις όταν αυτές λήγουν. Η προσέγγιση που υιοθετεί η Εταιρία για τη διαχείριση της ρευστότητας είναι να διασφαλίζει, μέσω διακράτησης των απολύτως αναγκαίων ταμιακών διαθεσίμων και επαρκών πιστωτικών ορίων από τους πιστωτές της, ότι πάντα θα έχει αρκετή ρευστότητα για να εκπληρώνει τις υποχρεώσεις του όταν αυτές λήγουν, κάτω από συνήθεις αλλά και δύσκολες συνθήκες, χωρίς να υφίσταται μη αποδεκτές ζημιές ή να διακινδυνεύει η φήμη της Εταιρίας.

## Κίνδυνος Ρευστότητας

		2016			
EUR		Έως 1 έτος	Σύνολο		
Χρηματοοικονομικές υποχρεώσεις	Carrying Amount	3rd parties	3rd parties	Σύνολο	
Προμηθευτές και λοιπές υποχρεώσεις	12.711	12.711	12.711	12.711	
	<b>12.711</b>	<b>12.711</b>	<b>12.711</b>	<b>12.711</b>	

		2017			
EUR		Έως 1 έτος	Σύνολο		
Χρηματοοικονομικές υποχρεώσεις	Carrying Amount	3rd parties	3rd parties	Σύνολο	
Προμηθευτές και λοιπές υποχρεώσεις	14.186	14.186	14.186	14.186	
	<b>14.186</b>	<b>14.186</b>	<b>14.186</b>	<b>14.186</b>	

## (γ) Συναλλαγματικός Κίνδυνος

	2016		
	EURO	Total	Grand Total
	3rd parties	3rd parties	
<i>EUR</i>			
Εμπορικές και Λοιπές απαιτήσεις	264.968	264.968	<b>264.968</b>
Προμηθευτές και λοιπές υποχρεώσεις	12.711	12.711	<b>12.711</b>
Ταμειακά διαθέσιμα και ισοδύναμα	433.812	433.812	<b>433.812</b>
	<b>686.069</b>	<b>686.069</b>	<b>686.069</b>
<b>Συνολικό Ρίσκο</b>		<b>686.069</b>	<b>686.069</b>
	2017		
	EURO	Total	Grand Total
	3rd parties	3rd parties	
<i>EUR</i>			
Εμπορικές και Λοιπές απαιτήσεις	260.263	260.263	<b>260.263</b>
Προμηθευτές και λοιπές υποχρεώσεις	14.186	14.186	<b>14.186</b>
Ταμειακά διαθέσιμα και ισοδύναμα	500.165	500.165	<b>500.165</b>
	<b>746.242</b>	<b>746.242</b>	<b>746.242</b>
<b>Συνολικό Ρίσκο</b>		<b>746.242</b>	<b>746.242</b>

**23. Γεγονότα μετά την ημερομηνία Ισολογισμού**

Μετά το κλείσιμο του Ισολογισμού δεν συνέβησαν σημαντικά γεγονότα.

**24. Αριθμός Προσωπικού**

5 άτομα

## Έκθεση Ανεξάρτητου Ορκωτού Ελεγκτή Λογιστή

Προς τους Μετόχους της Εταιρείας :

### «ΑΤΤΙΚΗ ΑΝΩΝΥΜΟΣ ΕΤΑΙΡΕΙΑ ΠΡΑΚΤΟΡΕΥΣΕΩΣ ΑΣΦΑΛΙΣΤΙΚΩΝ ΕΤΑΙΡΕΙΩΝ»

#### Έκθεση Ελέγχου επί των Εταιρικών Οικονομικών Καταστάσεων

#### Γνώμη

Έχουμε ελέγξει τις συνημμένες εταιρικές οικονομικές καταστάσεις της εταιρείας «ΑΤΤΙΚΗ ΑΝΩΝΥΜΟΣ ΕΤΑΙΡΕΙΑ ΠΡΑΚΤΟΡΕΥΣΕΩΣ ΑΣΦΑΛΙΣΤΙΚΩΝ ΕΤΑΙΡΕΙΩΝ» εφ' εξής καλούμενη η «Εταιρεία», οι οποίες αποτελούνται από την εταιρική κατάσταση χρηματοοικονομικής θέσης της 31<sup>ης</sup> Δεκεμβρίου 2017, τις εταιρικές καταστάσεις συνολικού εισοδήματος, μεταβολών ιδίων κεφαλαίων και ταμειακών ροών της χρήσεως που έληξε την ημερομηνία αυτή, καθώς και περίληψη σημαντικών λογιστικών αρχών και μεθόδων και λοιπές επεξηγηματικές πληροφορίες.

Κατά τη γνώμη μας, οι συνημμένες εταιρικές οικονομικές καταστάσεις παρουσιάζουν εύλογα, από κάθε ουσιώδη άποψη, την οικονομική θέση της εταιρείας «ΑΤΤΙΚΗ ΑΝΩΝΥΜΟΣ ΕΤΑΙΡΕΙΑ ΠΡΑΚΤΟΡΕΥΣΕΩΣ ΑΣΦΑΛΙΣΤΙΚΩΝ ΕΤΑΙΡΕΙΩΝ» κατά την 31<sup>η</sup> Δεκεμβρίου 2017, τη χρηματοοικονομική τους επίδοση και τις ταμειακές τους ροές για τη χρήση που έληξε την ημερομηνία αυτή σύμφωνα με τα Διεθνή Πρότυπα Χρηματοοικονομικής Αναφοράς, όπως αυτά έχουν υιοθετηθεί από την Ευρωπαϊκή Ένωση.

#### Βάση γνώμης

Διενεργήσαμε τον έλεγχό μας σύμφωνα με τα Διεθνή Πρότυπα Ελέγχου (ΔΠΕ) όπως αυτά έχουν ενσωματωθεί στην Ελληνική Νομοθεσία. Οι ευθύνες μας, σύμφωνα με τα πρότυπα αυτά περιγράφονται περαιτέρω στην παράγραφο της έκθεσής μας “Ευθύνες ελεγκτή για τον έλεγχο των εταιρικών οικονομικών καταστάσεων”. Είμαστε ανεξάρτητοι από την Εταιρεία και τις ενοποιούμενες θυγατρικές της σύμφωνα με τον Κώδικα Δεοντολογίας για Επαγγελματίες Ελεγκτές του Συμβουλίου Διεθνών Προτύπων Δεοντολογίας Ελεγκτών, όπως αυτός έχει ενσωματωθεί στην Ελληνική Νομοθεσία και τις απαιτήσεις δεοντολογίας που σχετίζονται με τον έλεγχο των εταιρικών οικονομικών καταστάσεων στην Ελλάδα και έχουμε εκπληρώσει τις δεοντολογικές μας υποχρεώσεις σύμφωνα με τις απαιτήσεις της ισχύουσας νομοθεσίας και του προαναφερόμενου Κώδικα Δεοντολογίας. Πιστεύουμε ότι τα ελεγκτικά τεκμήρια που έχουμε αποκτήσει είναι επαρκή και κατάλληλα να παρέχουν βάση για τη γνώμη μας.

#### Άλλες πληροφορίες

Η διοίκηση είναι υπεύθυνη για τις άλλες πληροφορίες. Οι άλλες πληροφορίες περιλαμβάνονται στην Έκθεση Διαχείρισης του Διοικητικού Συμβουλίου, για την οποία γίνεται σχετική αναφορά στην “Έκθεση επί Άλλων Νομικών και Κανονιστικών Απαιτήσεων” και σε οποιοδήποτε άλλες πληροφορίες οι οποίες είτε απαιτούνται από ειδικές διατάξεις του νόμου είτε η Εταιρεία ενσωμάτωσε προαιρετικά, αλλά δεν περιλαμβάνουν τις οικονομικές καταστάσεις και την έκθεση ελέγχου επί αυτών.

Η γνώμη μας επί των εταιρικών οικονομικών καταστάσεων δεν καλύπτει τις άλλες πληροφορίες και δεν εκφράζουμε με τη γνώμη αυτή οποιασδήποτε μορφής συμπέρασμα διασφάλισης επί αυτών.

Σε σχέση με τον έλεγχό μας επί των εταιρικών οικονομικών καταστάσεων, η ευθύνη μας είναι να αναγνώσουμε τις άλλες πληροφορίες και, με τον τρόπο αυτό, να εξετάσουμε εάν οι άλλες πληροφορίες είναι ουσιωδώς ασυνεπείς με τις εταιρικές οικονομικές καταστάσεις ή τις γνώσεις που αποκτήσαμε κατά τον έλεγχο ή αλλιώς φαίνεται να είναι ουσιωδώς εσφαλμένες. Εάν, με βάση τις εργασίες που έχουμε εκτελέσει, καταλήξουμε στο συμπέρασμα ότι υπάρχει ουσιώδες σφάλμα σε αυτές τις άλλες πληροφορίες, είμαστε υποχρεωμένοι να αναφέρουμε το γεγονός αυτό. Δεν έχουμε τίποτα να αναφέρουμε σχετικά με το θέμα αυτό, πέραν των όσων αναφέρονται σχετικά με την Έκθεση Διαχείρισης Διοικητικού Συμβουλίου στην “Έκθεση επί Άλλων Νομικών και Κανονιστικών Απαιτήσεων” κατωτέρω, εφόσον αναφέρονται τέτοια θέματα.

### **Ευθύνες της διοίκησης επί των εταιρικών οικονομικών καταστάσεων**

Η διοίκηση έχει την ευθύνη για την κατάρτιση και εύλογη παρουσίαση των εταιρικών οικονομικών καταστάσεων, που δίνουν αληθή και εύλογη εικόνα σύμφωνα με τα ΔΠΧΑ όπως αυτά έχουν υιοθετηθεί από την Ευρωπαϊκή Ένωση, όπως και για εκείνες τις δικλίδες εσωτερικού ελέγχου που η διοίκηση καθορίζει ως απαραίτητες, ώστε να καθίσταται δυνατή η κατάρτιση των εταιρικών οικονομικών καταστάσεων απαλλαγμένων από ουσιώδες σφάλμα, που οφείλεται είτε σε απάτη είτε σε λάθος.

Κατά την κατάρτιση των εταιρικών οικονομικών καταστάσεων, η διοίκηση είναι υπεύθυνη για την αξιολόγηση της ικανότητας της Εταιρείας να συνεχίσει τη δραστηριότητά της, γνωστοποιώντας όπου συντρέχει τέτοια περίπτωση, τα θέματα που σχετίζονται με τη συνεχιζόμενη δραστηριότητα και τη χρήση της λογιστικής βάσης της συνεχιζόμενης δραστηριότητας, εκτός και εάν η διοίκηση είτε προτίθεται να ρευστοποιήσει την Εταιρεία ή να διακόψει τη δραστηριότητά της ή δεν έχει άλλη ρεαλιστική εναλλακτική επιλογή από το να προχωρήσει σ' αυτές τις ενέργειες.

### **Ευθύνες ελεγκτή για τον έλεγχο των εταιρικών οικονομικών καταστάσεων**

Οι στόχοι μας είναι να αποκτήσουμε εύλογη διασφάλιση για το κατά πόσο οι εταιρικές οικονομικές καταστάσεις, στο σύνολο τους, είναι απαλλαγμένες από ουσιώδες σφάλμα, που οφείλεται είτε σε απάτη είτε σε λάθος και να εκδώσουμε έκθεση ελεγκτή, η οποία περιλαμβάνει τη γνώμη μας. Η εύλογη διασφάλιση συνιστά διασφάλιση υψηλού επιπέδου, αλλά δεν είναι εγγύηση ότι ο έλεγχος που διενεργείται σύμφωνα με τα ΔΠΕ, όπως αυτά έχουν ενσωματωθεί στην Ελληνική Νομοθεσία, θα εντοπίζει πάντα ένα ουσιώδες σφάλμα, όταν αυτό υπάρχει. Σφάλματα δύναται να προκύψουν από απάτη ή από λάθος και θεωρούνται ουσιώδη όταν, μεμονωμένα ή αθροιστικά, θα μπορούσε εύλογα να αναμένεται ότι θα επηρέαζαν τις οικονομικές αποφάσεις των χρηστών, που λαμβάνονται με βάση αυτές τις εταιρικές οικονομικές καταστάσεις.

Ως καθήκον του ελέγχου, σύμφωνα με τα ΔΠΕ όπως αυτά έχουν ενσωματωθεί στην Ελληνική Νομοθεσία, ασκούμε επαγγελματική κρίση και διατηρούμε επαγγελματικό σκεπτικισμό καθ' όλη τη διάρκεια του ελέγχου. Επίσης:

Εντοπίζουμε και αξιολογούμε τους κινδύνους ουσιώδους σφάλματος στις εταιρικές οικονομικές καταστάσεις, που οφείλεται είτε σε απάτη είτε σε λάθος, σχεδιάζοντας και διενεργώντας ελεγκτικές διαδικασίες που ανταποκρίνονται στους κινδύνους αυτούς και αποκτούμε ελεγκτικά τεκμήρια που είναι επαρκή και κατάλληλα για να παρέχουν βάση για την γνώμη μας. Ο κίνδυνος μη εντοπισμού ουσιώδους σφάλματος που οφείλεται σε απάτη είναι υψηλότερος από αυτόν που οφείλεται σε λάθος, καθώς η απάτη μπορεί να εμπεριέχει συμπαιγνία, πλαστογραφία, εσκεμμένες παραλείψεις, ψευδείς διαβεβαιώσεις ή παράκαμψη των δικλίδων εσωτερικού ελέγχου.

Κατανοούμε τις δικλίδες εσωτερικού ελέγχου που σχετίζονται με τον έλεγχο, με σκοπό το σχεδιασμό ελεγκτικών διαδικασιών κατάλληλων για τις περιστάσεις, αλλά όχι με σκοπό την διατύπωση γνώμης επί της αποτελεσματικότητας των δικλίδων εσωτερικού ελέγχου της Εταιρείας.

Αξιολογούμε την καταλληλότητα των λογιστικών αρχών και μεθόδων που χρησιμοποιήθηκαν και το εύλογο των λογιστικών εκτιμήσεων και των σχετικών γνωστοποιήσεων που έγιναν από τη Διοίκηση.



Αποφαινόμαστε για την καταλληλότητα της χρήσης από τη διοίκηση της λογιστικής βάσης της συνεχιζόμενης δραστηριότητας και με βάση τα ελεγκτικά τεκμήρια που αποκτήθηκαν για το εάν υπάρχει ουσιώδης αβεβαιότητα σχετικά με γεγονότα ή συνθήκες που μπορεί να υποδηλώνουν ουσιώδη αβεβαιότητα ως προς την ικανότητα της Εταιρείας να συνεχίσει τη δραστηριότητά της. Εάν συμπεράνουμε ότι υφίσταται ουσιώδης αβεβαιότητα, είμαστε υποχρεωμένοι στην έκθεση ελεγκτή να επιστήσουμε την προσοχή στις σχετικές γνωστοποιήσεις των εταιρικών οικονομικών καταστάσεων ή εάν αυτές οι γνωστοποιήσεις είναι ανεπαρκείς να διαφοροποιήσουμε τη γνώμη μας. Τα συμπεράσματά μας βασίζονται σε ελεγκτικά τεκμήρια που αποκτώνται μέχρι την ημερομηνία της έκθεσης ελεγκτή. Ωστόσο, μελλοντικά γεγονότα ή συνθήκες ενδέχεται να έχουν ως αποτέλεσμα η Εταιρεία να παύσει να λειτουργεί ως συνεχιζόμενη δραστηριότητα.

Αξιολογούμε τη συνολική παρουσίαση, τη δομή και το περιεχόμενο των εταιρικών οικονομικών καταστάσεων, συμπεριλαμβανομένων των γνωστοποιήσεων, καθώς και το κατά πόσο οι εταιρικές οικονομικές καταστάσεις απεικονίζουν τις υποκείμενες συναλλαγές και τα γεγονότα με τρόπο που επιτυγχάνεται η εύλογη παρουσίαση.

Συλλέγουμε επαρκή και κατάλληλα ελεγκτικά τεκμήρια αναφορικά με την χρηματοοικονομική πληροφόρηση της οντότητας για την έκφραση γνώμης επί των εταιρικών οικονομικών καταστάσεων. Είμαστε υπεύθυνοι για την καθοδήγηση, την επίβλεψη και την εκτέλεση του ελέγχου της Εταιρείας. Παραμένουμε αποκλειστικά υπεύθυνοι για την ελεγκτική μας γνώμη.

Μεταξύ άλλων θεμάτων, κοινοποιούμε στη διοίκηση, το σχεδιαζόμενο εύρος και το χρονοδιάγραμμα του ελέγχου, καθώς και σημαντικά ευρήματα του ελέγχου, συμπεριλαμβανομένων όποιων σημαντικών ελλείψεων στις δικλίδες εσωτερικού ελέγχου εντοπίζουμε κατά τη διάρκεια του ελέγχου μας.

#### **Έκθεση επί Άλλων Νομικών και Κανονιστικών Απαιτήσεων**

Λαμβάνοντας υπόψη ότι η διοίκηση έχει την ευθύνη για την κατάρτιση της Έκθεσης Διαχείρισης του Διοικητικού Συμβουλίου, κατ' εφαρμογή των διατάξεων της παραγράφου 5 του άρθρου 2 (μέρος Β) του Ν. 4336/2015, σημειώνουμε ότι:

α) Κατά τη γνώμη μας η Έκθεση Διαχείρισης του Διοικητικού Συμβουλίου έχει καταρτισθεί σύμφωνα με τις ισχύουσες νομικές απαιτήσεις των άρθρων 43α και 107Α του κ.ν. 2190/1920 και το περιεχόμενο αυτής αντιστοιχεί με τις συνημμένες εταιρικές οικονομικές καταστάσεις της χρήσης που έληξε την 31/12/2017.

β) Με βάση τη γνώση που αποκτήσαμε κατά το έλεγχό μας, για την εταιρεία ΑΤΤΙΚΗ ΑΝΩΝΥΜΟΣ ΕΤΑΙΡΕΙΑ ΠΡΑΚΤΟΡΕΥΣΕΩΣ ΑΣΦΑΛΙΣΤΙΚΩΝ ΕΤΑΙΡΕΙΩΝ και το περιβάλλον της, δεν έχουμε εντοπίσει ουσιώδεις ανακρίβειες στην Έκθεση Διαχείρισης του Διοικητικού της Συμβουλίου.

Αθήνα, 25 Ιουνίου 2018

Ο Ορκωτός Ελεγκτής Λογιστής



Θεόδωρος Ψαρός

ΑΜ ΣΟΕΛ 12651

ABACUS ΕΛΕΓΚΤΙΚΗ ΑΕ



Έκθεση του Διοικητικού Συμβουλίου της Ανώνυμης Εταιρίας

ΑΤΤΙΚΗ Α.Ε. ΠΡΑΚΤΟΡΕΥΣΕΩΣ ΑΣΦΑΛ/ΚΩΝ ΕΤΑΙΡΙΩΝ

για τις Οικονομικές Καταστάσεις της εταιρικής χρήσεως 2017

Προς την Τακτική Γενική Συνέλευση των Μετόχων

Αθήνα, 20 Ιουνίου 2018

Κύριοι Μέτοχοι,

σας υποβάλλουμε τις οικονομικές καταστάσεις σύμφωνα με τα Διεθνή Πρότυπα Χρηματοοικονομικής Πληροφόρησης, όπως αυτά υιοθετήθηκαν την 1/1/2005, καθώς και την παρούσα έκθεση για τη χρήση από 1η Ιανουαρίου μέχρι 31η Δεκεμβρίου 2017.

**Γενικές πληροφορίες**

Η εταιρία διένυσε την τεσσαρακοστή τρίτη ( 44η ) εταιρική χρήση. Ενσωματώθηκε με τη μέθοδο της ολικής ενοποίησης από τη μητρική της εταιρία VIOHALCO SA.

**Παρατηρήσεις επί του Ισολογισμού**

Το πάγιο ενεργητικό κατά τη χρήση 2017 ανέρχεται στο ποσό των ευρώ 51.590 έναντι ευρώ 53.239 για τη χρήση 2016.

Το σύνολο του κυκλοφορούντος ενεργητικού κατά τη χρήση 2017 ανέρχεται στο των 760.140 έναντι ευρώ 865.788 για τη χρήση 2016. Η μεταβολή οφείλεται κυρίως στη μείωση των απαιτήσεων.

**Αποτελέσματα**

Η κατάσταση αποτελεσμάτων ανά χρήση αναλύεται ακολούθως:

<i>EUR</i>	<b>2017</b>	<b>2016</b>
<b>Πωλήσεις</b>	<b>996.054</b>	<b>768.068</b>
Κόστος Πωληθέντων	-105.807	-81.548
<b>Μεικτό Κέρδος</b>	<b>890.248</b>	<b>686.521</b>
Λοιπά Έσοδα	210	168
Έξοδα διοίκησης	-139.346	-113.350
<b>Λειτουργικό αποτέλεσμα (EBIT) μετά μη επαναλαμβανόμενων</b>	<b>751.112</b>	<b>573.339</b>
Χρηματοοικονομικά έσοδα	1.192	3.091
Χρηματοοικονομικά έξοδα	-223	-67
<b>Καθαρό χρηματοοικονομικό αποτέλεσμα</b>	<b>969</b>	<b>3.023</b>
<b>Κέρδη / (Ζημιές) προ φόρων</b>	<b>752.081</b>	<b>576.363</b>
Φόρος εισοδήματος	-219.049	-167.655
<b>Καθαρά κέρδη περιόδου</b>	<b>533.032</b>	<b>408.708</b>

**Κατάσταση χρηματοοικονομικής θέσης**

Το ενεργητικό της Εταιρίας την 31 Δεκεμβρίου 2017 ανήλθε σε € 811.730 έναντι € 919.026 κατά το έτος 2016, μεταβολή οποία οφείλεται κυρίως στην μείωση των απαιτήσεων.

Οι βραχυπρόθεσμες υποχρεώσεις 31 Δεκεμβρίου 2017 ανήλθαν σε € 65.935 μειωμένες κατά € 238.928 συγκρινόμενες με αυτές του έτους 2016. Η μεταβολή οφείλεται στην αλλαγή του τρόπου απεικόνισης της προκαταβολής φόρου εισοδήματος.

Τα Ίδια Κεφάλαια της εταιρίας κατά την 31 Δεκεμβρίου 2017 διαμορφώνονται σε € 710.794 έναντι € 579.163 κατά την 31 Δεκεμβρίου της προηγούμενης χρήσης. Η μεταβολή αυτή οφείλεται αποκλειστικά στην αύξηση των κερδών κατά την τρέχουσα χρήση.

**Λοιπές πληροφορίες άρθρου 43α Ν. 2190/1920**

Η εταιρεία δεν διαθέτει υποκαταστήματα.

**Κυριότεροι κίνδυνοι και αβεβαιότητες**

Οι πολιτικές διαχείρισης κινδύνου της Εταιρίας εφαρμόζονται προκειμένου να αναγνωρίζονται και να αναλύονται οι κίνδυνοι που αντιμετωπίζει η Εταιρία και να τίθενται όρια ανάληψης κινδύνου και να εφαρμόζονται έλεγχοι ως προς αυτά. Οι πολιτικές διαχείρισης κινδύνου και τα σχετικά συστήματα εξετάζονται περιοδικά ώστε να ενσωματώνουν τις αλλαγές που παρατηρούνται στις συνθήκες της αγοράς και στις δραστηριότητες της Εταιρίας.

**(α) Πιστωτικός κίνδυνος**

Πιστωτικός κίνδυνος είναι ο κίνδυνος ζημίας της Εταιρίας σε περίπτωση που ένας πελάτης δεν εκπληρώσει τις συμβατικές του υποχρεώσεις και σχετίζεται κατά κύριο λόγο με τις απαιτήσεις από πελάτες κατά τη την 31η Δεκεμβρίου 2017.

**(β) Κίνδυνος ρευστότητας**

Ο κίνδυνος ρευστότητας συνίσταται στον κίνδυνο η Εταιρία να μη δύναται να εκπληρώσει τις χρηματοοικονομικές του υποχρεώσεις όταν αυτές λήγουν. Η προσέγγιση που υιοθετεί η Εταιρία για τη διαχείριση της ρευστότητας είναι να διασφαλίζει, μέσω διακράτησης των απολύτως αναγκαίων ταμιακών διαθεσίμων και επαρκών πιστωτικών ορίων από τους πιστωτές της, ότι πάντα θα έχει αρκετή ρευστότητα για να εκπληρώνει τις υποχρεώσεις του όταν αυτές λήγουν, κάτω από συνήθεις αλλά και δύσκολες συνθήκες, χωρίς να υφίσταται μη αποδεκτές ζημιές ή να διακινδυνεύει η φήμη της Εταιρίας.

**(γ) Κίνδυνος αγοράς**

Ο κίνδυνος αγοράς συνίσταται στον κίνδυνο η αξία των χρηματοοικονομικών μέσων της Εταιρίας να διακυμαίνεται εξαιτίας αλλαγών στις τιμές της αγοράς όπως αλλαγές σε συναλλαγματικές ισοτιμίες και επιτόκια.

## Αριθμοδείκτες Εταιρίας :

		2017	2016
Ρευστότητας:	$\frac{\text{Κυκλοφορούν Ενεργητικό}}{\text{Βραχυπρόθεσμες Υποχρεώσεις}}$ =	11,53	2,84
Απόδοσης Ιδίων Κεφαλαίων:	$\frac{\text{Καθαρά Κέρδη (Κέρδη προ φόρων)}}{\text{Ίδια Κεφάλαια}}$ =	1,06	1,00
Καλύψεως Παγίων:	$\frac{\text{Ίδια Κεφάλαια}}{\text{Πάγιο Ενεργητικό}}$ =	13,78	10,88

Το προτεινόμενο μέρισμα προς έγκριση από την Τακτική Γενική Συνέλευση των μετόχων είναι ευρώ 24 ανά μετοχή, συνολικό ποσό διανομής ευρώ 535.200.

Τέλος αναφέρουμε ότι οι συνοδεύουσες την παρούσα έκθεση οικονομικές καταστάσεις σύμφωνα με τα ΔΠΧΠ αποτελούν αναπόσπαστο μέρος αυτής.

Κατόπιν των ανωτέρω, σας παρακαλούμε κύριοι Μέτοχοι να εγκρίνετε τις Οικονομικές Καταστάσεις καθώς και την παρούσα έκθεση για τη χρήση 2017.

**Αθήνα, 20 Ιουνίου 2018**

ΤΟ ΔΙΟΙΚΗΤΙΚΟ ΣΥΜΒΟΥΛΙΟ

Ο Πρόεδρος του Δ.Σ.

Σταύρος Νικίδης  


Ένας Σύμβουλος

  
Θεόδωρος Βαλμάς



**Βεβαίωση Ορκωτού Ελεγκτή**

Βεβαιώνεται ότι η παρούσα Έκθεση του Διοικητικού Συμβουλίου που αποτελείται από τρεις (3) σελίδες είναι αυτή που αναφέρεται στο πιστοποιητικό ελέγχου που χορήγησα με ημερομηνία 25 Ιουνίου 2018.

Αθήνα, 25 Ιουνίου 2018

Ο Ορκωτός Ελεγκτής Λογιστής

Θεόδωρος Ήαρός

ΑΜ ΣΟΕΛ 12651

ABACUS ΕΛΕΓΚΤΙΚΗ ΑΕ