

**ΑΤΤΙΚΗ ΑΕ**

**Ετήσιες Οικονομικές Καταστάσεις**

**Σύμφωνα με τα Διεθνή Πρότυπα Χρηματοοικονομικής**

**Πληροφόρησης («Δ.Π.Χ.Π.»)**

**Χρήση που έληξε 31 Δεκεμβρίου 2016**

**Αριθ. Μητρώου ΑΕ: 13019/01/ Β/ 86/434(08)**

**Αρμόδια υπηρεσία: Επαγγελματικό Επιμελητήριο Αθηνών**

**Γ.Ε.ΜΗ**

31 Δεκεμβρίου 2016

(Όλα τα ποσά σε € - Ευρώ)

<b>I. Κατάσταση Χρηματοοικονομικής Θέσης</b>	<b>3</b>
<b>II. Κατάσταση λογαριασμού αποτελεσμάτων</b>	<b>4</b>
<b>III. Κατάσταση μεταβολών ιδίων κεφαλαίων</b>	<b>5</b>
<b>IV. Κατάσταση ταμειακών ροών</b>	<b>6</b>
<b>ΣΗΜΕΙΩΣΕΙΣ ΕΠΙ ΤΩΝ ΟΙΚΟΝΟΜΙΚΩΝ ΚΑΤΑΣΤΑΣΕΩΝ</b>	<b>7</b>
<b>1. Γενικές πληροφορίες</b>	<b>7</b>
<b>2. Βάση σύνταξης των Οικονομικών Καταστάσεων</b>	<b>7</b>
<b>3. Σημαντικές λογιστικές αρχές</b>	<b>8</b>
<b>4. Πληροφόρηση κατά τομέα</b>	<b>10</b>
<b>4α. Δευτερεύων Τύπος Πληροφόρησης – Γεωγραφικοί Τομείς</b>	<b>11</b>
<b>5. Ενσώματα πάγια περιουσιακά στοιχεία</b>	<b>12</b>
<b>5.α Επενδύσεις σε ακίνητα</b>	<b>12</b>
<b>6. Αναβαλλόμενη φορολογία</b>	<b>13</b>
<b>7. Πελάτες και λοιπές απαιτήσεις</b>	<b>14</b>
<b>8. Ταμειακά διαθέσιμα και ταμειακά ισοδύναμα</b>	<b>15</b>
<b>9. Μετοχικό κεφάλαιο</b>	<b>15</b>
<b>10. Λοιπά αποθεματικά</b>	<b>15</b>
<b>11. Υποχρεώσεις παροχών προσωπικού λόγω εξόδου από την υπηρεσία</b>	<b>16</b>
<b>12. Προμηθευτές και Λοιπές Υποχρεώσεις</b>	<b>16</b>
<b>13. Έξοδα ανά κατηγορία</b>	<b>17</b>
<b>14. Χρηματοοικονομικό Κόστος</b>	<b>17</b>
<b>15. Φόρος εισοδήματος</b>	<b>18</b>
<b>16. Άλλα Έσοδα / (Έξοδα)</b>	<b>18</b>
<b>17. Κέρδη ανά Μετοχή</b>	<b>18</b>
<b>18. Μερίσματα ανά μετοχή</b>	<b>19</b>
<b>19. Διαχείριση χρηματοοικονομικού κινδύνου</b>	<b>19</b>
<b>20. Γεγονότα μετά την ημερομηνία Ισολογισμού</b>	<b>20</b>
<b>21. Αριθμός Προσωπικού</b>	<b>20</b>
<b>Έκθεση Ελέγχου Ορκωτού Ελεγκτή Λογιστή</b>	<b>21</b>
<b>Έκθεση του Διοικητικού Συμβουλίου της Ανώνυμης Εταιρίας</b>	<b>23</b>
<b>Βεβαίωση Ορκωτού Ελεγκτή</b>	<b>26</b>
<b>Στοιχεία και Πληροφορίες χρήσης από 1 Ιανουαρίου έως 31 Δεκεμβρίου 2016</b>	<b>27</b>

31 Δεκεμβρίου 2016

(Όλα τα ποσά σε € - Ευρώ)

**I. Κατάσταση Χρηματοοικονομικής Θέσης**

	31/12/2016	31/12/2015
<b>ΕΝΕΡΓΗΤΙΚΟ</b>		
<b>Μη κυκλοφορούν ενεργητικό</b>		
Οικόπεδα & Κτίρια	0,00	34.692,48
Άυλα περιουσιακά στοιχεία	8.108,57	0,00
Επενδύσεις σε ακίνητα	34.692,48	0,00
Αναβαλλόμενες φορολογικές απαιτήσεις	10.150,00	10.150,00
Λοιπές απαιτήσεις	287,68	0,00
<b>Σύνολο</b>	<b>53.238,73</b>	<b>44.842,48</b>
<b>Κυκλοφορούν ενεργητικό</b>		
Εμπορικές και Λοιπές απαιτήσεις	264.680,06	117.916,08
Προκαταβολή φόρου Εισοδήματος	167.295,60	50.608,32
Ταμειακά διαθέσιμα και ισοδύναμα	433.811,84	408.038,62
<b>Σύνολο</b>	<b>865.787,50</b>	<b>576.563,02</b>
<b>Σύνολο ενεργητικού</b>	<b>919.026,23</b>	<b>621.405,50</b>
<b>ΙΔΙΑ ΚΕΦΑΛΑΙΑ</b>		
<b>Ίδια κεφάλαια αποδιδόμενα στους μετόχους</b>		
Μετοχικό κεφάλαιο	24.530,00	156.100,00
Λοιπά αποθεματικά	138.997,14	138.997,14
Κέρδη/ (ζημιές) εις νέον	415.635,62	207.627,57
<b>Σύνολο</b>	<b>579.162,76</b>	<b>502.724,71</b>
<b>Σύνολο ιδίων κεφαλαίων</b>	<b>579.162,76</b>	<b>502.724,71</b>
<b>ΥΠΟΧΡΕΩΣΕΙΣ</b>		
<b>Μακροπρόθεσμες υποχρεώσεις</b>		
Υποχρεώσεις παροχών προσωπικού λόγω εξόδου από την υπηρεσία	35.000,00	35.000,00
<b>Σύνολο</b>	<b>35.000,00</b>	<b>35.000,00</b>
<b>Βραχυπρόθεσμες υποχρεώσεις</b>		
Προμηθευτές και λοιπές υποχρεώσεις	12.710,78	42.776,13
Υποχρέωση από φόρο εισοδήματος	292.152,69	40.904,66
<b>Σύνολο</b>	<b>304.863,47</b>	<b>83.680,79</b>
<b>Σύνολο υποχρεώσεων</b>	<b>339.863,47</b>	<b>118.680,79</b>
<b>Σύνολο ιδίων κεφαλαίων και υποχρεώσεων</b>	<b>919.026,23</b>	<b>621.405,50</b>

31 Δεκεμβρίου 2016

(Όλα τα ποσά σε € - Ευρώ)

**II. Κατάσταση λογαριασμού αποτελεσμάτων**

Ποσά σε €

**ΕΤΑΙΡΙΚΑ ΣΤΟΙΧΕΙΑ**

	31 Δεκέμβριος 2016	31 Δεκέμβριος 2015
<b>Πωλήσεις</b>	768.068,33	357.971,83
Κόστος Πωληθέντων	-81.547,50	-113.948,53
<b>Μεικτό Κέρδος</b>	<b>686.520,83</b>	<b>244.023,30</b>
Έξοδα διοίκησης	-113.349,50	-106.627,59
Λοιπά έσοδα / (έξοδα) εκμετάλλευσης (καθαρά)	168,00	97.785,79
<b>Αποτελέσματα εκμετάλλευσης</b>	<b>573.339,33</b>	<b>235.181,50</b>
Χρηματοοικονομικά έσοδα	3.090,50	5.527,76
Χρηματοοικονομικά έξοδα	-67,20	0,00
<b>Καθαρό χρηματοοικονομικό αποτέλεσμα</b>	<b>3.023,30</b>	<b>5.527,76</b>
Κέρδη/ Ζημιές από συγγενείς επιχειρήσεις	0,00	0,00
<b>Κέρδη προ φόρων</b>	<b>576.362,63</b>	<b>240.709,26</b>
Φόρος εισοδήματος	-167.654,58	-75.201,69
<b>Καθαρά κέρδη χρήσης από συνεχιζόμενες δραστηριότητες</b>	<b>408.708,05</b>	<b>165.507,57</b>
<b>Κατανεμημένα σε :</b>		
Μετόχους της μητρικής	408.708,05	165.507,57
Δικαιώματα μειοψηφίας	0,00	0,00
<b>Κέρδη ανά μετοχή που αναλογούν στους μετόχους της μητρικής για την περίοδο (εκφρασμένα σε € ανά μετοχή)</b>		
Βασικά και μειωμένα	18,3277	7,4219
Αποσβέσεις περιόδου	-137	0



31 Δεκεμβρίου 2016




(Όλα τα ποσά σε € - Ευρώ)

**IV. Κατάσταση ταμειακών ροών**

EUR	ΕΤΑΙΡΕΙΑ	
	2016	2015
<b>Ταμειακές ροές από λειτουργικές δραστηριότητες</b>		
Κέρδος / (Ζημιές) μετά φόρου εισοδήματος	408.708,04	165.507,57
Πλέον / μείον προσαρμογές για:		
<b>Φόρο</b>	167.654,58	75.201,69
Αποσβέσεις	137,43	0,00
Αποσβέσεις άλλων παγίων	137,43	0,00
Αποτελέσματα (έσοδα, έξοδα, κέρδη και ζημιές) επενδυτικής δραστηριότητας	-3.090,50	-5.527,76
Χρεωστικοί τόκοι και συναφή έξοδα	67,20	0,00
Μείωση / (Αύξηση) απαιτήσεων	-263.738,93	32.834,72
(Μείωση) / Αύξηση υποχρεώσεων (πλην τραπεζών)	95.482,76	32.535,13
Αύξηση/ (μείωση) προβλέψεων	0,00	-127.000,00
Χρεωστικοί τόκοι και συναφή έξοδα καταβλημένα	-67,20	0,00
Καταβλημένοι φόροι	-41.954,66	-41.893,49
<b>Καθαρές ταμειακές ροές από λειτουργικές δραστηριότητες</b>	<b>363.198,72</b>	<b>131.657,86</b>
<b>Ταμειακές ροές από επενδυτικές δραστηριότητες</b>		
Αγορές άλλων περιουσιακών στοιχείων	-8.246,00	0,00
Τόκοι που εισπράχθηκαν	3.090,50	5.527,76
<b>Καθαρές ταμειακές ροές από επενδυτικές δραστηριότητες</b>	<b>-5.155,50</b>	<b>5.527,76</b>
<b>Ταμειακές ροές από χρηματοδοτικές δραστηριότητες</b>		
Μερίσματα πληρωθέντα σε μετόχους	-200.700,00	-100.000,00
Λοιπά	-131.570,00	0,00
<b>Καθαρές ταμειακές ροές από χρηματοδοτικές δραστηριότητες</b>	<b>-332.270,00</b>	<b>-100.000,00</b>
<b>Καθαρή (μείωση)/ αύξηση στα ταμειακά διαθέσιμα και ισοδύναμα αυτών</b>	<b>25.773,22</b>	<b>37.185,62</b>
Ταμειακά διαθέσιμα και ισοδύναμα αυτών στην αρχή της χρήσης	408.038,62	370.853,00
<b>Ταμειακά διαθέσιμα και ισοδύναμα αυτών στο τέλος της χρήσης</b>	<b>433.811,84</b>	<b>408.038,62</b>

Οι σημειώσεις στις σελίδες 7 έως 25 αποτελούν αναπόσπαστο μέρος αυτών των Οικονομικών Καταστάσεων

Αθήνα, 16 Μαΐου 2017

Ένας Σύμβουλος	Ο Πρόεδρος του Δ.Σ.	Ο Προϊστάμενος Λογιστηρίου
		
<b>ΒΑΣΙΛΙΑΣ Α. ΘΕΟΔΩΡΟΣ</b>	<b>ΣΤΑΥΡΟΣ Ν. ΝΙΚΙΑΔΗΣ</b>	<b>ΝΙΚΟΛΑΟΣ Γ. ΓΩΓΟΣ</b> <b>ΠΑΠΑΣΤΕΡΓΙΟΥ</b>
Α.Δ.Τ. ΑΚ707958	Α.Δ.Τ. Χ688950	Α.Δ.Τ. ΑΕ565107

**ΣΗΜΕΙΩΣΕΙΣ ΕΠΙ ΤΩΝ ΟΙΚΟΝΟΜΙΚΩΝ ΚΑΤΑΣΤΑΣΕΩΝ**

**1. Γενικές πληροφορίες**

1.1 Οι παρούσες οικονομικές καταστάσεις εγκρίθηκαν από το Διοικητικό Συμβούλιο της Εταιρίας την 16 Μαΐου 2017 και υπόκεινται σε έγκριση από την Τακτική Γενική Συνέλευση της εταιρίας.

1.2 Η ΑΤΤΙΚΗ Ανώνυμος Εταιρία ασχολείται με πρακτορεύσεις ασφαλιστικών Εταιριών

Η Εταιρία εδρεύει στην Ελλάδα, Νομό Αττικής, Μεσογείων 2-4. Η ηλεκτρονική διεύθυνση της Εταιρίας είναι <http://attiki.vionet.gr>.

**2. Βάση σύνταξης των Οικονομικών Καταστάσεων**

**2.1 Σημείωση συμμόρφωσης**

Οι συνημμένες οικονομικές καταστάσεις της Εταιρίας για τη χρήση που έληξε την 31η Δεκεμβρίου 2016 έχουν συνταχθεί σύμφωνα με τα Διεθνή Πρότυπα Χρηματοοικονομικής Αναφοράς (“ΔΠΧΑ”) όπως αυτά έχουν υιοθετηθεί από την Ευρωπαϊκή Ένωση.

**2.2 Βάση επιμέτρησης**

Οι καταστάσεις αυτές έχουν συνταχθεί με βάση την αρχή του ιστορικού κόστους.

**2.3 Λειτουργικό νόμισμα και νόμισμα παρουσίασης**

Οι οικονομικές καταστάσεις παρουσιάζονται σε Ευρώ που είναι το λειτουργικό νόμισμα και το νόμισμα παρουσίασης της Εταιρίας. Τα ποσά είναι στρογγυλοποιημένα στην πλησιέστερη μονάδα.

**2.4 Εφαρμογή εκτιμήσεων και κρίσεων**

Η σύνταξη των οικονομικών καταστάσεων απαιτεί από τη Διοίκηση να παίρνει αποφάσεις, να κάνει εκτιμήσεις και υποθέσεις που επηρεάζουν την εφαρμογή λογιστικών πολιτικών, καθώς και των καταχωρημένων ποσών στοιχείων ενεργητικού, παθητικού, εσόδων και εξόδων. Τα πραγματικά αποτελέσματα μπορεί τελικά να διαφέρουν από αυτές τις εκτιμήσεις.

Οι εκτιμήσεις και οι κρίσεις της διοίκησης επανεξετάζονται διαρκώς και βασίζονται σε ιστορικά δεδομένα και προσδοκίες για μελλοντικά γεγονότα, που κρίνονται εύλογες σύμφωνα με τα ισχύοντα.

Ένας αριθμός από λογιστικές αρχές και γνωστοποιήσεις απαιτούν την μέτρηση της εύλογης αξίας και για τα χρηματοοικονομικά και για τα μη-χρηματοοικονομικά στοιχεία και υποχρεώσεις. Όταν επιμετρείται η εύλογη αξία ενός μέσου, ο Όμιλος χρησιμοποιεί ως επί το πλείστον τιμές ενεργού αγοράς. Οι εύλογες αξίες κατηγοριοποιούνται σε επίπεδα ιεράρχησης ως εξής:

Α΄ Επίπεδο: Τιμές (χωρίς προσαρμογές) ενεργού αγοράς για αντίστοιχα στοιχεία απαιτήσεων και υποχρεώσεων.

Β΄ Επίπεδο: Άμεσα ή έμμεσα παρατηρήσιμα δεδομένα.

Γ΄ Επίπεδο: Μη παρατηρήσιμα δεδομένα για στοιχεία απαιτήσεων και υποχρεώσεων

### 3. Σημαντικές λογιστικές αρχές

**3.1 Εμπορικές και λοιπές απαιτήσεις.** Οι απαιτήσεις από πελάτες καταχωρούνται αρχικά στην εύλογη αξία τους και μεταγενέστερα αποτιμώνται στο αναπόσβεστο κόστος με τη μέθοδο του πραγματικού επιτοκίου.

**3.2 Ταμειακά διαθέσιμα και ισοδύναμα.** Τα ταμειακά διαθέσιμα και ισοδύναμα περιλαμβάνουν τα μετρητά, τις καταθέσεις όψεως, τις βραχυπρόθεσμες μέχρι 3 μήνες επενδύσεις υψηλής ρευστοποίησης και χαμηλού ρίσκου.

**3.3 Απομείωση αξίας περιουσιακών στοιχείων.** Οι λογιστικές αξίες των περιουσιακών στοιχείων της Εταιρίας που δεν απεικονίζονται σε εύλογες αξίες εξετάζονται για απομείωση όταν υπάρχουν ενδείξεις ότι οι λογιστικές αξίες τους δεν είναι ανακτήσιμες. Στην περίπτωση αυτή προσδιορίζεται το ανακτήσιμο ποσό των περιουσιακών στοιχείων και αν οι λογιστικές αξίες υπερβαίνουν το εκτιμώμενο ανακτήσιμο ποσό, αναγνωρίζεται ζημία απομείωσης, η οποία καταχωρείται απ' ευθείας στα αποτελέσματα. Η ανακτήσιμη αξία είναι η μεγαλύτερη μεταξύ της εύλογης αξίας, μειωμένης κατά το απαιτούμενο κόστος πώλησης, και της αξίας λόγω χρήσης.

Τα περιουσιακά στοιχεία που έχουν απροσδιόριστη ωφέλιμη ζωή δεν αποσβένονται αλλά υπόκεινται σε έλεγχο απομείωσης ετησίως και όταν κάποια γεγονότα καταδεικνύουν ότι η λογιστική αξία μπορεί να μην είναι ανακτήσιμη. Τα περιουσιακά στοιχεία που αποσβένονται υπόκεινται σε έλεγχο απομείωσης της αξίας τους όταν υπάρχουν ενδείξεις ότι η λογιστική αξία τους δε θα ανακτηθεί.

Μετά την αναγνώριση ζημίας απομείωσης ενός περιουσιακού στοιχείου, σε κάθε ημερομηνία ισολογισμού εξετάζεται αν οι συνθήκες που οδήγησαν στην αναγνώρισή της συνεχίζουν να υπάρχουν. Στην περίπτωση αυτή επαναπροσδιορίζεται το ανακτήσιμο ποσό του περιουσιακού στοιχείου και η ζημία απομείωσης αντιλογίζεται επαναφέροντας τη λογιστική αξία του περιουσιακού στοιχείου στο ανακτήσιμο ποσό του στην έκταση που αυτό δεν υπερβαίνει τη λογιστική αξία του περιουσιακού στοιχείου (καθαρή από αποσβέσεις) που θα είχε προσδιοριστεί αν δεν είχε καταχωρηθεί η ζημία απομείωσης.

**3.4 Μετοχικό κεφάλαιο.** Οι κοινές μετοχές περιλαμβάνονται στα Ίδια Κεφάλαια. Άμεσα έξοδα για την έκδοση μετοχών, εμφανίζονται μετά την αφαίρεση του σχετικού φόρου εισοδήματος, σε μείωση του προϊόντος της έκδοσης.

**3.5 Φορολογία.** Η φόρος εισοδήματος χρήσης αποτελείται από τον τρέχοντα και τον αναβαλλόμενο φόρο και υπολογίζεται με βάση την φορολογική νομοθεσία και τους φορολογικούς συντελεστές που ισχύουν. Ο φόρος εισοδήματος καταχωρείται στα αποτελέσματα εκτός από την περίπτωση που αφορά κονδύλια τα οποία καταχωρούνται απευθείας στα Ίδια Κεφάλαια, οπότε καταχωρείται στα 'Ίδια Κεφάλαια'.

Ο τρέχον φόρος εισοδήματος είναι ο αναμενόμενος πληρωτέος φόρος επί του φορολογητέου εισοδήματος χρήσης, βάσει των θεσπισμένων συντελεστών φόρου κατά την ημερομηνία του ισολογισμού καθώς και οποιαδήποτε αναπροσαρμογή στο φόρο πληρωτέο προηγούμενων χρήσεων.

Ο αναβαλλόμενος φόρος εισοδήματος προσδιορίζεται από τις προσωρινές διαφορές μεταξύ της λογιστικής αξίας και της φορολογικής βάσης των περιουσιακών στοιχείων και των υποχρεώσεων. Αναβαλλόμενος φόρος εισοδήματος δεν λογίζεται εάν προκύπτει από την αρχική αναγνώριση στοιχείου ενεργητικού ή παθητικού σε συναλλαγή, εκτός επιχειρηματικής συνένωσης, η οποία όταν έγινε η συναλλαγή δεν επηρέασε ούτε το λογιστικό ούτε το φορολογικό κέρδος ή ζημία. Ο αναβαλλόμενος φόρος προσδιορίζεται με τους φορολογικούς συντελεστές που αναμένεται να είναι σε ισχύ τη χρήση που η απαίτηση θα πραγματοποιηθεί ή η υποχρέωση θα τακτοποιηθεί και βασίζεται στους φορολογικούς συντελεστές που είναι σε ισχύ ή έχουν θεσμοθετηθεί κατά την ημερομηνία ισολογισμού.



31 Δεκεμβρίου 2016

(Όλα τα ποσά σε € - Ευρώ)

Οι αναβαλλόμενες φορολογικές απαιτήσεις για φορολογικές ζημιές αναγνωρίζονται στην έκταση στην οποία θα υπάρξει μελλοντικό φορολογητέο κέρδος για την χρησιμοποίηση της προσωρινής διαφοράς που δημιουργεί την αναβαλλόμενη φορολογική απαίτηση.

### **3.6 Παροχές στο προσωπικό**

#### **(α) Βραχυπρόθεσμες παροχές**

Οι βραχυπρόθεσμες παροχές προς το προσωπικό σε χρήμα και σε είδος καταχωρούνται ως έξοδο όταν καθίστανται δεδουλευμένες.

#### **(β) Προγράμματα καθορισμένων εισφορών**

Τα προγράμματα καθορισμένων εισφορών είναι προγράμματα για την περίοδο μετά τη λήξη εργασίας του υπαλλήλου κατά το οποίο η Εταιρεία πληρώνει ένα καθορισμένο ποσό σε ένα τρίτο νομικό πρόσωπο χωρίς άλλη υποχρέωση. Το δεδουλευμένο κόστος των προγραμμάτων καθορισμένων εισφορών καταχωρείται ως έξοδο στην περίοδο που αφορά.

#### **(γ) Προγράμματα καθορισμένων παροχών**

Τα προγράμματα καθορισμένων παροχών είναι οποιαδήποτε άλλα προγράμματα σύνταξης εκτός από τα προγράμματα καθορισμένων εισφορών. Η υποχρέωση που καταχωρείται στην Κατάσταση Χρηματοοικονομικής Θέσης για τα προγράμματα καθορισμένων παροχών είναι η παρούσα αξία της δέσμευσης για την καθορισμένη παροχή μείον την εύλογη αξία των περιουσιακών στοιχείων του προγράμματος και τις μεταβολές που προκύπτουν από τα μη αναγνωρισμένα αναλογιστικά κέρδη και ζημιές και το κόστος της προϋπηρεσίας.

### **3.7 Προβλέψεις**

Οι προβλέψεις υπολογίζονται στην παρούσα αξία των εξόδων τα οποία, βάσει της καλύτερης εκτίμησης της Διοίκησης, απαιτούνται να καλύψουν την παρούσα υποχρέωση την ημερομηνία του ισολογισμού. Οι ενδεχόμενες απαιτήσεις και ενδεχόμενες υποχρεώσεις δεν αναγνωρίζονται στις οικονομικές καταστάσεις.

### **3.8 Αναγνώριση εσόδων**

Τα έσοδα περιλαμβάνουν την εύλογη αξία της προμήθειας σε πωλήσεις Ασφαλιστικών Υπηρεσιών, καθαρές από φόρο προστιθέμενης αξίας και εκπτώσεις. Η αναγνώριση των εσόδων γίνεται ως εξής:

#### **(α) Προμήθεια σε μεσολάβηση Ασφαλιστικών Υπηρεσιών**

Η Εταιρεία λαμβάνει προμήθεια από την μεσολάβηση της στην ασφάλιση εταιρειών του Ομίλου VIOHALCO SA.

#### **(β) Έσοδα από τόκους**

Τα έσοδα από τόκους αναγνωρίζονται βάσει χρονικής αναλογίας και με την χρήση του πραγματικού επιτοκίου.

31 Δεκεμβρίου 2016

(Όλα τα ποσά σε € - Ευρώ)

**3.9 Κέρδη ανά μετοχή**

Τα βασικά κέρδη ανά μετοχή υπολογίζονται διαιρώντας τα καθαρά κέρδη που αναλογούν στους μετόχους της Εταιρίας με το μέσο σταθμισμένο αριθμό κοινών μετοχών που είναι σε κυκλοφορία κατά τη διάρκεια κάθε περιόδου.

Τα απομειωμένα κέρδη ανά μετοχή προσδιορίζονται με την αναπροσαρμογή του κέρδους ή της ζημιάς που αντιστοιχεί στους μετόχους κοινών μετοχών και του μέσου σταθμικού αριθμού κοινών μετοχών που βρίσκονται σε κυκλοφορία, κατά την επίδραση όλων των απομειωμένων πιθανών κοινών μετοχών, οι οποίες αποτελούνται από μετατρέψιμα γραμμάτια και μετοχές με δικαιώματα προαίρεσης που έχουν χορηγηθεί στο προσωπικό.

**ΣΗΜΕΙΩΣΕΙΣ ΕΠΙ ΤΩΝ ΟΙΚΟΝΟΜΙΚΩΝ ΚΑΤΑΣΤΑΣΕΩΝ****4. Πληροφόρηση κατά τομέα****Πρωτεύων τύπος πληροφόρησης – επιχειρηματικοί τομείς****12 μήνες έως 31 Δεκεμβρίου 2016****Συνολικές μικτές πωλήσεις ανά τομέα**

Ενδοεταιρικές πωλήσεις

**Καθαρές πωλήσεις****Μεικτό Κέρδος****Λειτουργικό αποτέλεσμα**

Χρηματοοικονομικά έσοδα

Χρηματοοικονομικά έξοδα

Μερίδιο αποτελεσμάτων συνδεδεμένων επιχειρήσεων

**Κέρδη προ φόρων**

Φόρος εισοδήματος

**Καθαρό κέρδος**

	Λοιπές υπηρεσίες	Σύνολο
	768.068,33	768.068,33
	0,00	0,00
	768.068,33	768.068,33
	768.068,33	768.068,33
	573.339,33	573.339,33
	3.090,50	3.090,50
	-67,20	-67,20
	0,00	0,00
	576.362,63	576.362,63
	-167.654,58	-167.654,58
	408.708,05	408.708,05

**31/12/2016**

1 Λοιπά στοιχεία Ενεργητικού

**Σύνολο ενεργητικού**

2 Σύνολο υποχρεώσεων

	919.026,23	919.026,23
	919.026,23	919.026,23
	339.863,47	339.863,47

Επενδύσεις σε ενσώματα, άυλα πάγια και

επενδύσεις σε ακίνητα πάγια

8.246,00

8.246,00

	Λοιπές υπηρεσίες	Σύνολο
<b>12 μήνες έως 31 Δεκεμβρίου 2016</b>		
Αποσβέσεις ενσώματων παγίων	0,00	0,00
Αποσβέσεις άυλων παγίων	(137)	(137)
<b>Σύνολο αποσβέσεων</b>	<b>(137)</b>	<b>(137)</b>

31 Δεκεμβρίου 2016

(Όλα τα ποσά σε € - Ευρώ)

	Λοιπές υπηρεσίες	Σύνολο
<b>12 μήνες έως 31 Δεκεμβρίου 2015</b>		
Συνολικές μικτές πωλήσεις ανά τομέα	357.972,00	357.972,00
Ενδοεταιρικές πωλήσεις	0,00	0,00
<b>Καθαρές πωλήσεις</b>	<b>357.972,00</b>	<b>768.068,33</b>
<b>Μεικτό Κέρδος</b>		
Λειτουργικό αποτέλεσμα	235.181,50	235.181,50
Χρηματοοικονομικά έσοδα	5.527,76	5.527,76
Χρηματοοικονομικά έξοδα	0,00	0,00
Μερίδιο αποτελεσμάτων συνδεδεμένων επιχειρήσεων	0,00	0,00
<b>Κέρδη προ φόρων</b>	<b>240.709,26</b>	<b>240.709,26</b>
Φόρος εισοδήματος	-75.201,69	-75.201,69
<b>Καθαρό κέρδος</b>	<b>165.507,57</b>	<b>165.507,57</b>
<b>31/12/2015</b>		
1 Λοιπά στοιχεία Ενεργητικού	621.405,50	621.405,50
<b>Σύνολο ενεργητικού</b>	<b>621.405,50</b>	<b>621.405,50</b>
2 Σύνολο υποχρεώσεων	118.680,79	118.680,79
Επενδύσεις σε ενσώματα, άυλα πάγια και επενδύσεις σε ακίνητα πάγια	0,00	0,00
	<b>Λοιπές υπηρεσίες</b>	<b>Σύνολο</b>
<b>12 μήνες έως 31 Δεκεμβρίου 2015</b>		
Αποσβέσεις ενσώματων παγίων	0,00	0,00
Αποσβέσεις άυλων παγίων	0,00	0,00
<b>Σύνολο αποσβέσεων</b>	<b>0,00</b>	<b>0,00</b>

**4α. Δευτερεύων Τύπος Πληροφόρησης – Γεωγραφικοί Τομείς**

	31/12/2016	31/12/2015
<b>Πωλήσεις</b>		
Ελλάδα	768.068,33	357.971,83
<b>Σύνολο</b>	<b>768.068,33</b>	<b>357.971,83</b>
<b>Ανάλυση των πωλήσεων ανά κατηγορία</b>		
Λοιπά	768.068,33	357.971,83
<b>Σύνολο</b>	<b>768.068,33</b>	<b>357.971,83</b>
<b>Σύνολο Ενεργητικού</b>		
Ελλάδα	919.026,23	621.405,50
<b>Σύνολο</b>	<b>919.026,23</b>	<b>621.405,50</b>
<b>Επενδύσεις σε συγγενείς επιχειρήσεις</b>		
Σύνολο	0,00	0,00
<b>Σύνολο Ενεργητικού</b>	<b>919.026,23</b>	<b>621.405,50</b>

31 Δεκεμβρίου 2016

(Όλα τα ποσά σε € - Ευρώ)

**5. Ενσώματα πάγια περιουσιακά στοιχεία**

EUR	Οικόπεδα	Κτίρια	Έπιπλα και εξαρτήματα	Σύνολο
<b>Κόστος ή εύλογη αξία</b>				-
Υπόλοιπο 1 Ιανουαρίου 2016	34.692,48	258.924,41	22.306,05	315.922,94
Συναλλαγματικές διαφορές				0,00
Μεταφορά σε επενδύσεις σε ακίνητα	-34.692,48	-258.924,41		-293.616,89
<b>Υπόλοιπο στις 31 Δεκεμβρίου 2016</b>	<b>0,00</b>	<b>0,00</b>	<b>22.306,05</b>	<b>22.306,05</b>
<b>Συσσωρευμένες αποσβέσεις</b>				
Υπόλοιπο 1 Ιανουαρίου 2016	0,00	-258.924,41	-22.306,05	-281.230,46
Συναλλαγματικές διαφορές				0,00
Μεταφορά σε επενδύσεις σε ακίνητα	0,00	258.924,41		258.924,41
<b>Υπόλοιπο στις 31 Δεκεμβρίου 2016</b>	<b>0,00</b>	<b>0,00</b>	<b>-22.306,05</b>	<b>-22.306,05</b>
<b>Αναπόσβεστη αξία στις 31 Δεκεμβρίου 2016</b>	<b>0,00</b>	<b>0,00</b>	<b>0,00</b>	<b>0,00</b>

ΕΤΑΙΡΙΚΑ ΣΤΟΙΧΕΙΑ	Οικόπεδα	Κτίρια	Έπιπλα και εξαρτήματα	Σύνολο
<b>Κόστος</b>				
Υπόλοιπο στην 1 Ιανουαρίου 2015	34.692,48	258.924,41	22.306,00	315.922,89
Υπόλοιπο στην 31 Δεκεμβρίου 2015	34.692,48	258.924,41	22.306,00	315.922,89
<b>Συσσωρευμένες αποσβέσεις</b>				
Υπόλοιπο στην 1 Ιανουαρίου 2015		-258.924,41	-22.306,00	-281.230,41
Συναλλαγματικές διαφορές		0,00	0,00	0,00
Υπόλοιπο στην 31 Δεκεμβρίου 2015		-258.924,41	-22.306,00	-281.230,41
<b>Αναπόσβεστη αξία την 31 Δεκεμβρίου 2015</b>	<b>34.692,48</b>	<b>0,00</b>	<b>0,00</b>	<b>34.692,48</b>

**5.α Επενδύσεις σε ακίνητα****Επενδύσεις σε ακίνητα**

Ποσά σε Εύρω

	ΕΤΑΙΡΙΚΑ ΣΤΟΙΧΕΙΑ	
	31/12/2016	31/12/2015
<b>Κόστος ή εύλογη αξία</b>		
Υπόλοιπο έναρξης καθαρό	0,00	0,00
Μεταφορές από Ενσώματα Πάγια περιουσιακά στοιχεία	293.616,89	
Αποσβέσεις χρήσης	-258.924,41	
<b>Υπόλοιπο σε ισολογισμό</b>	<b>34.692,48</b>	<b>0,00</b>



31 Δεκεμβρίου 2016

(Όλα τα ποσά σε € - Ευρώ)

	<u>2015</u>	<u>2014</u>
<i>EUR</i>		
Υπόλοιπο Αρχής Χρήσης	42.120	42.120
Χρέωση/Πίστωση Κατάστασης Αποτελεσμάτων	(31.970)	-
<b>Υπόλοιπο Τέλος Περιόδου</b>	<b>10.150</b>	<b>42.120</b>

**Ανάλυση μεταβολών**

	Διαφορά Προβλέψεων	Σύνολο
<b>Αναβαλλόμενες φορολογικές απαιτήσεις:</b>		
Υπόλοιπο αρχής περιόδου	42.120,00	42.120,00
(Χρέωση) / πίστωση κατάστασης αποτελεσμάτων	-31.970,00	-31.970,00
<b>Υπόλοιπο τέλους περιόδου</b>	<b>10.150,00</b>	<b>10.150,00</b>

Ο συντελεστής με τον οποίο υπολογίζεται ο αναβαλλόμενος φόρος είναι ίσος με αυτόν που εκτιμάται ότι θα ισχύει κατά τη στιγμή που θα αναστραφούν οι προσωρινές φορολογικές διαφορές. Για τις εταιρίες που δραστηριοποιούνται στην Ελλάδα ο συντελεστής είναι 29%. ( Κατά τη στιγμή που θα αναστραφούν οι προσωρινές φορολογικές διαφορές, ο συντελεστής εκτιμάται στο 29% ).

**Αναβαλλόμενες φορολογικές υποχρεώσεις:**

Υπόλοιπο αρχής περιόδου	0,00	0,00
<b>Υπόλοιπο τέλους περιόδου</b>	<b>0,00</b>	<b>0,00</b>

**7. Πελάτες και λοιπές απαιτήσεις****Κυκλοφορούν Ενεργητικό**

<i>EUR</i>	<u>2016</u>	<u>2015</u>
Πελάτες	254.892,70	108.426,48
Μικτό ποσό από πελάτες για συμβάσεις έργων	0,00	0,00
Μείον: Προβλέψεις απομείωσης	0,00	0,00
<b>Καθαρές απαιτήσεις πελατών</b>	<b>254.892,70</b>	<b>108.426,48</b>
Λοιποί χρεώστες	9.787,36	9.489,60
Προκαταβολή φόρου εισοδήματος	167.295,60	50.608,32
<b>Σύνολο</b>	<b>431.975,66</b>	<b>168.524,40</b>
<b>Μη Κυκλοφορούν Ενεργητικό</b>		
Μακροπρόθεσμες απαιτήσεις κατά συνδεδεμένων επιχ/σεων	0,00	0,00
Λοιπές μακροπρόθεσμες απαιτήσεις	287,68	0,00
<b>Σύνολο</b>	<b>287,68</b>	<b>0,00</b>
<b>Σύνολο απαιτήσεων</b>	<b>432.263,34</b>	<b>168.524,40</b>

31 Δεκεμβρίου 2016

(Όλα τα ποσά σε € - Ευρώ)

**8. Ταμειακά διαθέσιμα και ταμειακά ισοδύναμα****Ταμειακά διαθέσιμα και ισοδύναμα**

EUR	2016	2015
Διαθέσιμα στο ταμείο και σε τράπεζες	311,45	384,90
Βραχυπρόθεσμες τραπεζικές καταθέσεις	433.500,39	407.653,72
<b>Σύνολο</b>	<b>433.811,84</b>	<b>408.038,62</b>

**9. Μετοχικό κεφάλαιο**

Ποσά σε Ευρώ	Αριθμός μετοχών	Αξία Κοινών Μετοχών	Αποθεματικό Υπέρ το άρτιο	Σύνολο
<b>1 Ιανουαρίου 2016</b>	<b>22.300,00</b>	<b>22.300,00</b>	<b>0,00</b>	<b>22.300,00</b>
Έκδοση νέων μετοχών / (μείωση)				0,00
Ίδιες μετοχές (αγορά)/ πώληση				0,00
Έκδοση μετοχικού κεφαλαίου / (μείωση)			-131.570,00	-131.570,00
<b>31 Δεκεμβρίου 2016</b>	<b>22.300,00</b>	<b>156.100,00</b>	<b>-131.570,00</b>	<b>24.530,00</b>
<b>1 Ιανουαρίου 2015</b>	<b>22.300,00</b>	<b>156.100,00</b>	<b>0,00</b>	<b>156.100,00</b>
Έκδοση νέων μετοχών / (μείωση)				0,00
Έκδοση νέων μετοχών / (μείωση)				0,00
Ίδιες μετοχές (αγορά)/ πώληση				0,00
<b>31 Δεκεμβρίου 2015</b>	<b>22.300,00</b>	<b>156.100,00</b>	<b>0,00</b>	<b>156.100,00</b>

**10. Λοιπά αποθεματικά**

Λοιπά Αποθεματικά	Τακτικό αποθεματικό	Ειδικά αποθεματικά	Σύνολο	Συναλλαγματική διαφορά μετατροπής ισολογισμών θυγατρικών εξωτερικού	Σύνολο
Υπόλοιπο στην 1 Ιανουαρίου 2016	117.303,39	21.693,75	138.997,14	0,00	138.997,14
Μεταφορά από κέρδη εις νέον (διανομή)	0,00	0,00	0,00	0,00	0,00
<b>Υπόλοιπο στην 31 Δεκεμβρίου 2016</b>	<b>117.303,39</b>	<b>21.693,75</b>	<b>138.997,14</b>	<b>0,00</b>	<b>138.997,14</b>

Λοιπά Αποθεματικά	Τακτικό αποθεματικό	Λοιπά αποθεματικά	Σύνολο	Συναλλαγματική διαφορά μετατροπής ισολογισμών θυγατρικών εξωτερικού	Σύνολο
Υπόλοιπο στην 1 Ιανουαρίου 2015	109.187,00	21.693,75	130.880,75	0,00	130.880,75
Μεταφορά από κέρδη εις νέον (διανομή)	8.116,39	0,00	8.116,39	0,00	8.116,39
<b>Υπόλοιπο στην 31 Δεκεμβρίου 2015</b>	<b>117.303,39</b>	<b>21.693,75</b>	<b>138.997,14</b>	<b>0,00</b>	<b>138.997,14</b>

31 Δεκεμβρίου 2016

(Όλα τα ποσά σε € - Ευρώ)

**11. Υποχρεώσεις παροχών προσωπικού λόγω εξόδου από την υπηρεσία**

	31/12/2016	31/12/2015
<b>Υποχρεώσεις ισολογισμού για:</b>		
Συνταξιοδοτικές παροχές	35.000,00	35.000,00
<i>Ποσά σε Ευρώ</i>		
<b>Χρεώσεις στα αποτελέσματα</b>		
Συνταξιοδοτικές παροχές	0,00	0,00
<b>Συνταξιοδοτικές παροχές</b>		
<b>Τα ποσά που έχουν καταχωρηθεί στον ισολογισμό είναι τα παρακάτω:</b>		
<i>Ποσά σε Ευρώ</i>		
Παρούσα αξία χρηματοδοτούμενων υποχρεώσεων	35.000,00	35.000,00
<b>Σύνολο</b>	<b>35.000,00</b>	<b>35.000,00</b>
<b>Υποχρέωση στον Ισολογισμό</b>	<b>35.000,00</b>	<b>35.000,00</b>
<b>Μεταβολές στη καθαρή υποχρέωση αναγνωρισμένη στον Ισολογισμό</b>		
Καθαρή υποχρέωση κατά την έναρξη του έτους	35.000,00	35.000,00
<b>Καθαρή υποχρέωση στο τέλος του έτους</b>	<b>35.000,00</b>	<b>35.000,00</b>
Επιπλέον έξοδα ή (έσοδα)		
<b>Παρούσα αξία υποχρέωσης στο τέλος της περιόδου</b>	<b>35.000,00</b>	<b>35.000,00</b>

**12. Προμηθευτές και Λοιπές Υποχρεώσεις****Προμηθευτές και λοιπές υποχρεώσεις**

<i>EUR</i>	2016	2015
Προμηθευτές	95,66	17,22
Ασφαλιστικοί οργανισμοί	7.366,34	5.146,64
Ποσά οφειλόμενα σε συνδεδεμένα μέρη	0,00	352,24
Πιστωτές διάφοροι	2.210,34	2.210,34
Λοιποί φόροι και τέλη	3.038,44	35.049,69
<b>Σύνολο</b>	<b>12.710,78</b>	<b>42.776,13</b>
Βραχυπρόθεσμες υποχρεώσεις	12.710,78	42.776,13
Μακροπρόθεσμες υποχρεώσεις	0,00	0,00
<b>Σύνολο Υποχρεώσεων</b>	<b>12.710,78</b>	<b>42.776,13</b>
<b>Τρέχουσες φορολογικές υποχρεώσεις</b>		
<i>EUR</i>	2016	2015
Υποχρεώσεις απο Φόρο Εισοδήματος	292.152,69	40.904,66



31 Δεκεμβρίου 2016

(Όλα τα ποσά σε € - Ευρώ)

**13. Έξοδα ανά κατηγορία**

1η Ιανουαρίου 2016 - 31η Δεκεμβρίου 2016

Ποσά σε €	Κόστος		Σύνολο
	Πωληθέντων	Έξοδα Διοίκησης	
Παροχές σε εργαζόμενους	-60.487,06	-85.536,62	-146.023,68
Αποσβέσεις		-137,43	-137,43
Φόροι	-7.083,24	-1.770,81	-8.854,05
Ασφάλειες	-1.192,82	-298,20	-1.491,02
Ενοίκια	-3.996,54	-999,13	-4.995,67
Αμοιβές τρίτων	-2.100,00	-22.935,34	-25.035,34
Λοιπά έξοδα	-6.687,84	-1.671,97	-8.359,81
<b>Σύνολο</b>	<b>-81.547,50</b>	<b>-113.349,50</b>	<b>-194.897,00</b>
<b>Ανάλυση</b>			
ΛΟΙΠΑ	-6.687,86	-1.671,96	
	<b>-6.687,86</b>	<b>-1.671,96</b>	

1η Ιανουαρίου 2015 - 31η Δεκεμβρίου 2015

Ποσά σε €	Κόστος Πωληθέντων	Έξοδα διοίκησης	Σύνολο
Παροχές σε Εργαζόμενους	-80.104,52		-80.104,52
Ασφάλιστρα	-1.499,12		-1.499,12
Ενοίκια	-649,48		-649,48
Αμοιβές-Παροχές Τρίτων	-8.589,00	-106.627,59	-115.216,59
Λοιπά Έξοδα	-23.106,41		-23.106,41
<b>Σύνολο</b>	<b>-113.948,53</b>	<b>-106.627,59</b>	<b>-220.576,12</b>

**14. Χρηματοοικονομικό Κόστος**

Ποσά σε €

	31/12/2016	31/12/2015
<b>Έσοδα</b>		
<b>Πιστωτικοί τόκοι:</b>		
- Καταθέσεων	3.090,50	5.527,76
Λοιπά	0,00	0,00
<b>Σύνολο Εσόδων</b>	<b>3.090,50</b>	<b>5.527,76</b>
<b>Έξοδα</b>		
Χρεωστικοί τόκοι δανείων	-67,20	0,00
<b>Σύνολο Εξόδων</b>	<b>-67,20</b>	<b>0,00</b>
<b>Χρηματοοικονομικό κόστος (καθαρό)</b>	<b>3.023,30</b>	<b>5.527,76</b>

**15. Φόρος εισοδήματος**

Ποσά που αναγνωρίστηκαν στο Αποτέλεσμα	2016	2015
<i>EUR</i>		
Τρέχων φόρος (Κύριος φόρος χρήσης)	-167.654,58	-43.231,69
Αναβαλλόμενος Φόρος (Έξοδο)/ Έσοδο	0,00	-31.970,00
<b>Αναβαλλόμενος Φόρος</b>	<b>0,00</b>	<b>-31.970,00</b>
<b>Φόρος Έξοδο από συνεχιζόμενες δραστηριότητες</b>	<b>-167.654,58</b>	<b>-75.201,69</b>

**16. Άλλα Έσοδα / (Έξοδα)**

	31/12/2016	31/12/2015
<b>Άλλα Έσοδα</b>		
Έσοδα Παρεπόμενων Ασχολιών	168,00	0,00
Λοιπά Έσοδα	0,00	97.785,79
<b>Σύνολο άλλων εσόδων</b>	<b>168,00</b>	<b>97.785,79</b>
<b>Άλλα Έξοδα</b>		
Λοιπά Έξοδα	0,00	0,00
<b>Σύνολο</b>	<b>0,00</b>	<b>0,00</b>
<b>Άλλα λειτουργικά έσοδα / (έξοδα) καθαρά</b>	<b>168,00</b>	<b>97.785,79</b>

**17. Κέρδη ανά Μετοχή**

Συνεχιζόμενες δραστηριότητες	ΕΤΑΙΡΕΙΑ	
	2016	2015
<i>EUR</i>		
Κέρδη που αναλογούν στους μετόχους της μητρικής	408.708,05	165.507,57
Σταθμισμένος μέσος όρος του αριθμού μετοχών	22.300,00	22.300,00
<b>Βασικά κέρδη ανά μετοχή (Ευρώ ανά μετοχή)</b>	<b>18,3277</b>	<b>7,4219</b>

31 Δεκεμβρίου 2016

(Όλα τα ποσά σε € - Ευρώ)

**18. Μερίσματα ανά μετοχή**

Ποσά σε €	31/12/2016	31/12/2015
Καθαρό μέρισμα ανά μετοχή	18	9
Αριθμός μετοχών	22.300	22.300
<b>Σύνολο διανεμομένων μερισμάτων μητρικής εταιρίας</b>	<b>401.400</b>	<b>200.700</b>
<b>Προτεινόμενο μέρισμα από τα κέρδη χρήσεως 2016 και προηγούμενων</b>	<b>18</b>	<b>9</b>
Αριθμός μετοχών	22.300	22.300
<b>Σύνολο προτεινόμενων μερισμάτων</b>	<b>401.400</b>	<b>200.700</b>
Προμέρισμα που διανεμήθηκε κατά τη διάρκεια της χρήσης	0	0
Καθαρό προμέρισμα ανά μετοχή	0	0
Αριθμός μετοχών	22.300	22.300
<b>Σύνολο διανεμομένων προμερισμάτων μητρικής εταιρίας</b>	<b>0</b>	<b>0</b>

**19. Διαχείριση χρηματοοικονομικού κινδύνου**

Οι πολιτικές διαχείρισης κινδύνου της Εταιρίας εφαρμόζονται προκειμένου να αναγνωρίζονται και να αναλύονται οι κίνδυνοι που αντιμετωπίζει η Εταιρία και να τίθενται όρια ανάληψης κινδύνου και να εφαρμόζονται έλεγχοι ως προς αυτά. Οι πολιτικές διαχείρισης κινδύνου και τα σχετικά συστήματα εξετάζονται περιοδικά ώστε να ενσωματώνουν τις αλλαγές που παρατηρούνται στις συνθήκες της αγοράς και στις δραστηριότητες της Εταιρίας.

**(α) Πιστωτικός κίνδυνος**

Πιστωτικός κίνδυνος είναι ο κίνδυνος ζημίας της Εταιρίας σε περίπτωση που ένας πελάτης δεν εκπληρώσει τις συμβατικές του υποχρεώσεις και σχετίζεται κατά κύριο λόγο με τις απαιτήσεις από πελάτες. Η έκθεση της Εταιρίας σε πιστωτικό κίνδυνο επηρεάζεται κυρίως από τα χαρακτηριστικά κάθε πελάτη. Κατά την 31η Δεκεμβρίου 2016, όπως αναλύεται στην σημείωση 3.8.

Τα χρηματοοικονομικά στοιχεία με χρηματ/κο ρίσκο είναι ως ακολούθως:

EUR	2016	2015
Πελάτες - Βραχυπρόθεσμες	264.680,06	117.916,08
Πελάτες - Μακροπρόθεσμες	287,68	0,00
Φόροι απαίτηση	167.295,60	50.608,32
<b>Σύνολο</b>	<b>432.263,34</b>	<b>168.524,40</b>
Διαθέσιμα-Προς-Πώληση στοιχεία Ενεργητικού	0,00	0,00
Χρηματοοικονομικά στοιχεία στην Εύλογη Αξία μέσω ο	0,00	0,00
Ταμειακά διαθέσιμα και ισοδύναμα	433.811,84	408.038,62
Παράγωγα	0,00	0,00
	<b>433.811,84</b>	<b>408.038,62</b>

31 Δεκεμβρίου 2016

(Όλα τα ποσά σε € - Ευρώ)

## (β) Κίνδυνος ρευστότητας

Ο κίνδυνος ρευστότητας συνίσταται στον κίνδυνο η Εταιρία να μη δύναται να εκπληρώσει τις χρηματοοικονομικές του υποχρεώσεις όταν αυτές λήγουν. Η προσέγγιση που υιοθετεί η Εταιρία για τη διαχείριση της ρευστότητας είναι να διασφαλίζει, μέσω διακράτησης των απολύτως αναγκαίων ταμιακών διαθεσίμων και επαρκών πιστωτικών ορίων από τους πιστωτές της, ότι πάντα θα έχει αρκετή ρευστότητα για να εκπληρώνει τις υποχρεώσεις του όταν αυτές λήγουν, κάτω από συνήθεις αλλά και δύσκολες συνθήκες, χωρίς να υφίσταται μη αποδεκτές ζημιές ή να διακινδυνεύει η φήμη της Εταιρίας.

**Κίνδυνος Ρευστότητας**

EUR	31/12/2016	
	Αξία Ισολογισμού	Εως 1 έτος
Χρηματοοικονομικές υποχρεώσεις		
Προμηθευτές και λοιπές υποχρεώσεις	12.711	12.711
	<b>12.711</b>	<b>12.711</b>

**20. Γεγονότα μετά την ημερομηνία Ισολογισμού**

Μετά το κλείσιμο του Ισολογισμού δεν συνέβησαν σημαντικά γεγονότα.

**21. Αριθμός Προσωπικού**

5 άτομα



**Έκθεση Ελέγχου Ορκωτού Ελεγκτή Λογιστή**

**Προς τους Μετόχους της «ΑΤΤΙΚΗ ΑΝΩΝΥΜΟΣ ΕΤΑΙΡΙΑ ΠΡΑΚΤΟΡΕΥΣΕΩΣ ΑΣΦΑΛΙΣΤΙΚΩΝ ΕΤΑΙΡΙΩΝ»**

**Έκθεση επί των Οικονομικών καταστάσεων**

Ελέγξαμε τις συνημμένες οικονομικές καταστάσεις της Εταιρείας «ΑΤΤΙΚΗ ΑΝΩΝΥΜΟΣ ΕΤΑΙΡΙΑ ΠΡΑΚΤΟΡΕΥΣΕΩΣ ΑΣΦΑΛΙΣΤΙΚΩΝ ΕΤΑΙΡΙΩΝ» που αποτελούνται από την κατάσταση οικονομικής θέσης της 31 Δεκεμβρίου 2016, τις καταστάσεις αποτελεσμάτων χρήσεως, μεταβολών ιδίων κεφαλαίων και ταμειακών ροών της χρήσεως που έληξε την ημερομηνία αυτή, καθώς και την περίληψη σημαντικών λογιστικών αρχών και μεθόδων και τις λοιπές επεξηγηματικές πληροφορίες.

**Ευθύνη της Διοίκησης για τις Οικονομικές Καταστάσεις**

Η διοίκηση είναι υπεύθυνη για την κατάρτιση και εύλογη παρουσίαση αυτών των οικονομικών καταστάσεων σύμφωνα με τα Διεθνή Πρότυπα Χρηματοοικονομικής Αναφοράς, όπως αυτά έχουν υιοθετηθεί από την Ευρωπαϊκή Ένωση, όπως και για εκείνες τις εσωτερικές δικλίδες που η διοίκηση καθορίζει ως απαραίτητες ώστε να καθίσταται δυνατή η κατάρτιση οικονομικών καταστάσεων απαλλαγμένων από ουσιώδη ανακρίβεια, που οφείλεται είτε σε απάτη είτε σε λάθος.

**Ευθύνη του Ελεγκτή**

Η δική μας ευθύνη είναι να εκφράσουμε γνώμη επί αυτών των οικονομικών καταστάσεων με βάση τον έλεγχό μας. Διενεργήσαμε τον έλεγχό μας σύμφωνα με τα Διεθνή Πρότυπα Ελέγχου. Τα πρότυπα αυτά απαιτούν να συμμορφωνόμαστε με κανόνες δεοντολογίας, καθώς και να σχεδιάζουμε και διενεργούμε τον έλεγχο με σκοπό την απόκτηση εύλογης διασφάλισης για το εάν οι οικονομικές καταστάσεις είναι απαλλαγμένες από ουσιώδη ανακρίβεια. Ο έλεγχος περιλαμβάνει τη διενέργεια διαδικασιών για την απόκτηση ελεγκτικών τεκμηρίων, σχετικά με τα ποσά και τις γνωστοποιήσεις στις οικονομικές καταστάσεις. Οι επιλεγόμενες διαδικασίες βασίζονται στην κρίση του ελεγκτή περιλαμβανομένης της εκτίμησης των κινδύνων ουσιώδους ανακρίβειας των οικονομικών καταστάσεων, που οφείλεται είτε σε απάτη είτε σε λάθος. Κατά τη διενέργεια αυτών των

31 Δεκεμβρίου 2016

(Όλα τα ποσά σε € - Ευρώ)

εκτιμήσεων κινδύνου, ο ελεγκτής εξετάζει τις εσωτερικές δικλείδες που σχετίζονται με την κατάρτιση και εύλογη παρουσίαση των οικονομικών καταστάσεων της εταιρείας, με σκοπό το σχεδιασμό ελεγκτικών διαδικασιών κατάλληλων για τις περιστάσεις και όχι με σκοπό την έκφραση γνώμης επί της αποτελεσματικότητας των εσωτερικών δικλείδων της εταιρείας. Ο έλεγχος περιλαμβάνει επίσης την αξιολόγηση της καταλληλότητας των λογιστικών αρχών και μεθόδων που χρησιμοποιήθηκαν και του εύλογου των εκτιμήσεων που έγιναν από τη διοίκηση, καθώς και αξιολόγηση της συνολικής παρουσίασης των οικονομικών καταστάσεων. Πιστεύουμε ότι τα ελεγκτικά τεκμήρια που έχουμε συγκεντρώσει είναι επαρκή και κατάλληλα για τη θεμελίωση της ελεγκτικής μας γνώμης.

**Γνώμη**

Κατά τη γνώμη μας, οι συνημμένες οικονομικές καταστάσεις παρουσιάζουν εύλογα, από κάθε ουσιώδη άποψη, την οικονομική θέση της Εταιρείας, κατά την 31 Δεκεμβρίου 2016, τη χρηματοοικονομική της επίδοση και τις ταμειακές της ροές για τη χρήση που έληξε την ημερομηνία αυτή, σύμφωνα με τα Διεθνή Πρότυπα Χρηματοοικονομικής Αναφοράς, όπως αυτά έχουν υιοθετηθεί από την Ευρωπαϊκή Ένωση.

**Αναφορά επί άλλων Νομικών και Κανονιστικών θεμάτων**

Επαληθεύσαμε τη συμφωνία και την αντιστοίχιση του περιεχομένου της Έκθεσης του Διοικητικού Συμβουλίου με τις συνημμένες οικονομικές καταστάσεις, στα πλαίσια των οριζόμενων από τα άρθρα 43α και 37 του Κ.Ν. 2190/1920.

**Αθήνα, 19 Μαΐου 2017****Ο Ορκωτός Ελεγκτής Λογιστής****Θεόδωρος Ψαρός****ΑΜ ΣΟΕΛ 12651****ABACUS ΕΛΕΓΚΤΙΚΗ ΑΕ**

31 Δεκεμβρίου 2016

(Όλα τα ποσά σε € - Ευρώ)

Έκθεση του Διοικητικού Συμβουλίου της Ανώνυμης Εταιρίας

**ΑΤΤΙΚΗ Α.Ε. ΠΡΑΚΤΟΡΕΥΣΕΩΣ ΑΣΦΑΛ/ΚΩΝ ΕΤΑΙΡΙΩΝ** για τις Οικονομικές Καταστάσεις της εταιρικής χρήσεως 2016

Προς την Τακτική Γενική Συνέλευση των Μετόχων

Αθήνα, 16 Μαΐου 2017

Κύριοι Μέτοχοι,

σας υποβάλλουμε τις οικονομικές καταστάσεις σύμφωνα με τα Διεθνή Πρότυπα Χρηματοοικονομικής Πληροφόρησης, όπως αυτά υιοθετήθηκαν την 1/1/2005, καθώς και την παρούσα έκθεση για τη χρήση από 1η Ιανουαρίου μέχρι 31η Δεκεμβρίου 2016.

**Γενικές πληροφορίες**

Η εταιρία διένυσε την τεσσαρακοστή τρίτη ( 43η ) εταιρική χρήση. Ενσωματώθηκε με τη μέθοδο της ολικής ενοποίησης από τη μητρική της εταιρία VIOHALCO SA.

**Παρατηρήσεις επί του Ισολογισμού**

Το πάγιο ενεργητικό κατά τη χρήση 2016 ανέρχεται στο ποσό των ευρώ 53.238,73 έναντι ευρώ 44.842,48 για τη χρήση 2015.

Το σύνολο του κυκλοφορούντος ενεργητικού κατά τη χρήση 2016 ανέρχεται στο των 865.787,50 έναντι ευρώ 576.563,02 για τη χρήση 2015. Η μεταβολή οφείλεται κυρίως στην αύξηση των απαιτήσεων και στη προκαταβολή του φόρου εισοδήματος.

**Αποτελέσματα**

Η κατάσταση αποτελεσμάτων ανά χρήση αναλύεται ακολούθως:

	31 Δεκέμβριος 2016	31 Δεκέμβριος 2015
<b>Πωλήσεις</b>	768.068,33	357.971,83
Κόστος Πωληθέντων	-81.547,50	-113.948,53
<b>Μεικτό Κέρδος</b>	<b>686.520,83</b>	<b>244.023,30</b>
Έξοδα διοίκησης	-113.349,50	-106.627,59
Λοιπά έσοδα / (έξοδα) εκμετάλλευσης (καθαρά)	168,00	97.785,79
<b>Αποτελέσματα εκμετάλλευσης</b>	<b>573.339,33</b>	<b>235.181,50</b>
Χρηματοοικονομικά έσοδα	3.090,50	5.527,76
Χρηματοοικονομικά έξοδα	-67,20	0,00
<b>Καθαρό χρηματοοικονομικό αποτέλεσμα</b>	<b>3.023,30</b>	<b>5.527,76</b>
Κέρδη/ Ζημιές από συγγενείς επιχειρήσεις	0,00	0,00
<b>Κέρδη προ φόρων</b>	<b>576.362,63</b>	<b>240.709,26</b>
Φόρος εισοδήματος	-167.654,58	-75.201,69
<b>Καθαρά κέρδη χρήσης από συνεχιζόμενες δραστηριότητες</b>	<b>408.708,05</b>	<b>165.507,57</b>

31 Δεκεμβρίου 2016

(Όλα τα ποσά σε € - Ευρώ)**Κατάσταση χρηματοοικονομικής θέσης**

Το ενεργητικό της Εταιρίας την 31 Δεκεμβρίου 2016 ανήλθε σε € 919.026,23 παρουσιάζοντας αύξηση έναντι του 2015 κατά € 297.620,73 η οποία οφείλεται κυρίως στην αύξηση των απαιτήσεων και στη προκαταβολή του φόρου εισοδήματος.

Οι βραχυπρόθεσμες υποχρεώσεις εμφανίζονται αυξημένες κατά € 304.863,47 έναντι της προηγούμενης χρήσης. Η αύξηση οφείλεται στον φόρο εισοδήματος.

Τα Ίδια Κεφάλαια διαμορφώνονται σε € 579.162,76 έναντι της προηγούμενης χρήσης € 502.724,71. Η μεταβολή αυτή ποσού € 76.438,05 προέκυψε από την μείωση του μετοχικού κεφαλαίου και την επιστροφή του στους μετόχους κατά ποσό € -131.570,00 και την αύξηση των κερδών κατά ποσό € 208.008,05.

**Λοιπές πληροφορίες άρθρου 43α Ν. 2190/1920**

Η εταιρεία δεν διαθέτει υποκαταστήματα.

Κυριότεροι κίνδυνοι και αβεβαιότητες

Οι πολιτικές διαχείρισης κινδύνου της Εταιρίας εφαρμόζονται προκειμένου να αναγνωρίζονται και να αναλύονται οι κίνδυνοι που αντιμετωπίζει η Εταιρία και να τίθενται όρια ανάληψης κινδύνου και να εφαρμόζονται έλεγχοι ως προς αυτά. Οι πολιτικές διαχείρισης κινδύνου και τα σχετικά συστήματα εξετάζονται περιοδικά ώστε να ενσωματώνουν τις αλλαγές που παρατηρούνται στις συνθήκες της αγοράς και στις δραστηριότητες της Εταιρίας.

**(α) Πιστωτικός κίνδυνος**

Πιστωτικός κίνδυνος είναι ο κίνδυνος ζημίας της Εταιρίας σε περίπτωση που ένας πελάτης δεν εκπληρώσει τις συμβατικές του υποχρεώσεις και σχετίζεται κατά κύριο λόγο με τις απαιτήσεις από πελάτες κατά τη την 31η Δεκεμβρίου 2016.

**(β) Κίνδυνος ρευστότητας**

Ο κίνδυνος ρευστότητας συνίσταται στον κίνδυνο η Εταιρία να μη δύναται να εκπληρώσει τις χρηματοοικονομικές του υποχρεώσεις όταν αυτές λήγουν. Η προσέγγιση που υιοθετεί η Εταιρία για τη διαχείριση της ρευστότητας είναι να διασφαλίζει, μέσω διακράτησης των απολύτως αναγκαίων ταμιακών διαθεσίμων και επαρκών πιστωτικών ορίων από τους πιστωτές της, ότι πάντα θα έχει αρκετή ρευστότητα για να εκπληρώνει τις υποχρεώσεις του όταν αυτές λήγουν, κάτω από συνήθεις αλλά και δύσκολες συνθήκες, χωρίς να υφίσταται μη αποδεκτές ζημίες ή να διακινδυνεύει η φήμη της Εταιρίας.

**(γ) Κίνδυνος αγοράς**

Ο κίνδυνος αγοράς συνίσταται στον κίνδυνο η αξία των χρηματοοικονομικών μέσων της Εταιρίας να διακυμαίνεται εξαιτίας αλλαγών στις τιμές της αγοράς όπως αλλαγές σε συναλλαγματικές ισοτιμίες και επιτόκια.



31 Δεκεμβρίου 2016

(Όλα τα ποσά σε € - Ευρώ)

Αριθμοδείκτες Εταιρίας :

		<b>2016</b>	<b>2015</b>
Ρευστότητας:	$\frac{\text{Κυκλοφορούν Ενεργητικό}}{\text{Βραχυπρόθεσμες Υποχρεώσεις}}$ =	2,84%	6,89%
Απόδοσης Ιδίων Κεφαλαίων:	$\frac{\text{Καθαρά Κέρδη (Κέρδη προ φόρων)}}{\text{Ίδια Κεφάλαια}}$ =	1,00%	-0,06%
Καλύψεως Παγίων:	$\frac{\text{Ίδια Κεφάλαια}}{\text{Πάγιο Ενεργητικό}}$ =	10,88%	11,21%

Το προτεινόμενο μέρισμα προς έγκριση από την Τακτική Γενική Συνέλευση των μετόχων είναι ευρώ 18,00 ανά μετοχή, συνολικό ποσό διανομής ευρώ 401.400,00.

Τέλος αναφέρουμε ότι οι συνοδούσες την παρούσα έκθεση οικονομικές καταστάσεις σύμφωνα με τα ΔΠΧΠ αποτελούν αναπόσπαστο μέρος αυτής.

Κατόπιν των ανωτέρω, σας παρακαλούμε κύριοι Μέτοχοι να εγκρίνεται τις Οικονομικές Καταστάσεις καθώς και την παρούσα έκθεση για τη χρήση 2016.

Αθήνα, 16 Μαΐου 2017

**ΤΟ ΔΙΟΙΚΗΤΙΚΟ ΣΥΜΒΟΥΛΙΟ****Ο Πρόεδρος του Δ.Σ.****Σταύρος Νικίδης****Ένας Σύμβουλος****Θεόδωρος Βαλμάς**

**Βεβαίωση Ορκωτού Ελεγκτή**

Βεβαιώνεται ότι η παρούσα Έκθεση του Διοικητικού Συμβουλίου που αποτελείται από τρεις (3) σελίδες είναι αυτή που αναφέρεται στο πιστοποιητικό ελέγχου που χορήγησα με 19 Μαΐου 2017.

Αθήνα, 19 Μαΐου 2017

Ο Ορκωτός Ελεγκτής Λογιστής



Θεόδωρος Ψαρός

ΑΜ ΣΟΕΛ 12651

ABACUS ΕΛΕΓΚΤΙΚΗ ΑΕ

**Στοιχεία και Πληροφορίες χρήσης από 1 Ιανουαρίου έως 31 Δεκεμβρίου 2016**

**ΑΤΤΙΚΗ ΑΝΩΝΥΜΟΣ ΕΤΑΙΡΙΑ ΠΡΑΚΤΟΡΕΥΣΕΩΣ ΑΣΦΑΛΙΣΤΙΚΩΝ ΕΤΑΙΡΙΩΝ**

[ΑΡ.Μ.Α.Ε. 13019/01/Β/86/434(08)]

ΣΤΟΙΧΕΙΑ ΚΑΙ ΠΛΗΡΟΦΟΡΙΕΣ ΧΡΗΣΗΣ από 1 Ιανουαρίου 2016 έως 31 Δεκεμβρίου 2016

(δημοσιευόμενα βάσει του κ.ν.2190/20, άρθρο 135 για επιχειρήσεις που συντάσσουν ετήσιες οικονομικές καταστάσεις, ενοποιημένες και μη, κατά τα Δ.Λ.Π.)

Τα παρακάτω στοιχεία και πληροφορίες, που προκύπτουν από τις οικονομικές καταστάσεις, στοχεύουν σε μία γενική ενημέρωση για την οικονομική κατάσταση και τα αποτελέσματα της "ΑΤΤΙΚΗ ΑΝΩΝΥΜΟΣ ΕΤΑΙΡΙΑ ΠΡΑΚΤΟΡΕΥΣΕΩΣ ΑΣΦΑΛΙΣΤΙΚΩΝ ΕΤΑΙΡΙΩΝ". Συναρτάμε επομένως στον αναγνώστη, πριν προβεί σε οποιαδήποτε είδους επενδυτική επιλογή ή άλλη συναλλαγή με την εταιρία, να ανατρέξει στην διεύθυνση διαδικτύου της εταιρίας, όπου αναγράφονται οι οικονομικές καταστάσεις καθώς και η έκθεση ελέγχου του ορκωτού ελεγκτή λογιστή.

Διεύθυνση έδρας: Μεσογείων 2-4, Αθήνα

Αρμόδια Υπηρεσία: Επαγγελματικό Επιμελητήριο Αθηνών - Γ.Ε.ΜΗ. (339201000)

Διεύθυνση διαδικτύου: <http://attiki.monel.gr/>

Σύνθεση Διοικητικού Συμβουλίου: Νικήτης Σιαώρας, Πρόεδρος, Λύχουρ Δήμητρα, Παναγιωτόπουλος Ιωάννης, Βαλιός Θεόδωρος, εκτελεστικά μέλη

Ημερομηνία έγκρισης από το Διοικητικό Συμβούλιο των ετήσιων οικονομικών καταστάσεων (από τις οποίες ανλήθηκαν τα συνοπτικά στοιχεία): 16 Μαΐου 2017

Ορκωτός ελεγκτής: Φώτος Θεόδωρος (Α.Μ. Σ.Ο.Ε.Λ. 12851)

Ελεγκτική εταιρία: ΑΒΑΧΟΣ ΟΡΚΩΤΟΙ ΕΛΕΓΚΤΕΣ ΛΟΓΙΣΤΕΣ Α.Ε.

Τύπος έκθεσης ελέγχου ελεγκτών: Με σύμφωνη γνώμη

**1.1. ΣΤΟΙΧΕΙΑ ΚΑΤΑΣΤΑΣΗΣ ΟΙΚΟΝΟΜΙΚΗΣ ΘΕΣΗΣ (Ποσά εκφρασμένα σε €)**

ΕΝΕΡΓΗΤΙΚΟ	31 Δεκ. 2016	31 Δεκ. 2015
Επενδύσεις σε ακίνητα	34.892	34.892
Λοιπά μη κυκλοφορούντα περιουσιακά στοιχεία	10.150	10.150
Απαιτήσεις από πελάτες	254.893	109.420
Λοιπά κυκλοφορούντα περιουσιακά στοιχεία	616.291	488.137
<b>ΣΥΝΟΛΟ ΕΝΕΡΓΗΤΙΚΟΥ</b>	<b>919.028</b>	<b>621.406</b>
<b>ΙΔΙΑ ΚΕΦΑΛΑΙΑ ΚΑΙ ΥΠΟΧΡΕΩΣΕΙΣ</b>		
Μετοχικό Κεφάλαιο	24.530	156.100
Λοιπά στοιχεία Καθαρής Θέσης	554.633	346.625
Σύνολο Καθαρής Θέσης (α)	579.163	502.725
Προβλέψεις / Λοιπές μακροπρόθεσμες υποχρεώσεις	35.000	35.000
Λοιπές βραχυπρόθεσμες υποχρεώσεις	304.863	63.681
Σύνολο υποχρεώσεων (β)	339.863	118.681
<b>ΣΥΝΟΛΟ ΚΑΘΑΡΗΣ ΘΕΣΗΣ ΚΑΙ ΥΠΟΧΡΕΩΣΕΩΝ (α)+(β)</b>	<b>919.028</b>	<b>621.406</b>

**1.3. ΣΤΟΙΧΕΙΑ ΚΑΤΑΣΤΑΣΗΣ ΜΕΤΑΒΟΛΩΝ ΚΑΘΑΡΗΣ ΘΕΣΗΣ ΧΡΗΣΗΣ (Ποσά εκφρασμένα σε €)**

	31 Δεκ. 2016	31 Δεκ. 2015
Σύνολο καθαρής θέσης έναρξης χρήσεως (1/1/2016 και 1/1/2015 αντίστοιχα)	502.725	437.217
Κέρδη / (ζημιές) χρήσεως μετά από φόρους	78.438	85.508
Διανεμηθέντα μερίσματα		
Φόρος μερισμάτων Ν.4172		
Καθαρό εισόδημα καταχωρημένο απ' ευθείας στην καθαρή θέση		
Σύνολο καθαρής θέσης λήξης χρήσεως (31/12/2016 και 31/12/2015 αντίστοιχα)	<b>579.163</b>	<b>502.725</b>

**1.4. ΣΤΟΙΧΕΙΑ ΚΑΤΑΣΤΑΣΗΣ ΤΑΜΕΙΑΚΩΝ ΡΟΩΝ ΧΡΗΣΗΣ (Ποσά εκφρασμένα σε €) - έμμεση μέθοδος**

	1/1-31/12/16	1/1-31/12/15
<b>Λειτουργικές δραστηριότητες</b>		
Αποτελέσματα προ φόρων (συνεχόμενες δραστηριότητες)	578.383	240.709
Πλέον / Μείον προσαρμογές για:		
Απασβέσεις	137	0
Προβλέψεις	0	0
Αποτελέσματα (έσοδα, έξοδα, κέρδη και ζημιές) επ ενδυκτικής δραστηριότητας	-3.061	-5.528
Πλέον / Μείον προσαρμογές για μεταβολές λογαριασμών κεφαλαίου κίνησης ή που σχετίζονται με τις λειτουργικές δραστηριότητες:		
Μείωση / (Αύξηση) απαιτήσεων	-283.739	32.835
(Μείωση) / Αύξηση υποχρεώσεων (πλην δανειακών)	95.483	32.535
(Μείωση) / Αύξηση προβλέψεων		-127.000
Μείον:		
Καταβληθέντοι φόροι	-41.855	-41.893
Σύνολο εισροών / (εκροών) από λειτουργικές δραστηριότητες (α)	363.199	131.858
<b>Επενδυτικές δραστηριότητες</b>		
Αγορά ενσώματων και άυλων πάγιων στοιχείων	-8.246	
Τόκοι εισπραχθέντες	3.091	5.528
Σύνολο εισροών / (εκροών) από επενδυτικές δραστηριότητες (β)	-5.155	5.528
<b>Χρηματοδοτικές δραστηριότητες</b>		
Μερισμοί πληρωθέντες	-200.700	-100.000
Λοιπά	-131.570	0
Σύνολο εισροών / (εκροών) από χρηματοδοτικές δραστηριότητες (γ)	-332.270	-100.000
Καθαρή αύξηση / (μείωση) στα ταμειακά διαθέσιμα και ισοδύναμα χρήσης (α) + (β) + (γ)	25.773	37.185
Ταμειακά διαθέσιμα και ισοδύναμα έναρξης χρήσης	408.038	370.853
Ταμειακά διαθέσιμα και ισοδύναμα λήξης χρήσης	433.812	408.038

**1.2. ΣΤΟΙΧΕΙΑ ΚΑΤΑΣΤΑΣΗΣ ΣΥΝΟΛΙΚΩΝ ΕΣΟΔΩΝ (Ποσά εκφρασμένα σε €)**

	31.12.2016	31.12.2015
Κόστος εργασιών	768.088	357.972
Μικτά Κέρδη / (ζημιές)	768.088	357.972
Κέρδη / (ζημιές) προ φόρων, χρηματοδοτικών και επενδυτικών αποτελεσμάτων	573.339	235.182
Κέρδη / (ζημιές) προ φόρων	578.383	240.709
Μείον φόροι	-187.655	-75.202
Κέρδη / (ζημιές) μετά από φόρους	408.708	165.507
<b>Κατανέμονται σε:</b>		
Μετόχους Εταιρίας	408.708	165.507

Κέρδη μετά από φόρους ανά μετοχή - βασικά (σε €)	18,33	7,42
Κέρδη / (ζημιές) προ φόρων, χρηματοδοτικών, επενδυτικών αποτελεσμάτων και συναλλαγών από ασβέσεων	573.339	235.182

**Πρόσθετα στοιχεία και πληροφορίες:**

1. Η Εταιρία έχει ελεγχθεί φορολογικά μέχρι τη χρήση 2015. Για τη χρήση 2016 είναι σε εξέλιξη ο φορολογικός έλεγχος.
2. Σε περίπτωση που οι οικονομικές καταστάσεις της Εταιρίας περιλαμβάνονται στις ενοποιημένες οικονομικές καταστάσεις που καταρτίζουν άλλες εταιρίες, αναφέρονται τα ακόλουθα στοιχεία:

Επισημωμένο εισαγόμενο	Χώρα έδρας	Συμμετοχή
VIOHALOΟ S.A. (Μέθοδος ενσωμάτωσης: Ολική ενσωμάτωση)	ΒΕΛΓΙΟ	50%

3. Επί των παγίων στοιχείων δεν υπάρχουν υπ όψης και προσημενώσεις υπ έρ τραπέζων.
4. Κατά την ημερομηνία σύνταξης του ισολογισμού δεν εκκρεμούσαν επίδικες και υπό διαίτησα διαφορές.
5. Αριθμός απασχολούμενου προσωπικού στο τέλος της τρέχουσας περιόδου: 5 άτομα
6. Στην κατάσταση αποτελεσμάτων το στοιχείο "φόροι" αναλύεται ως παρακάτω:

Εταιρικά στοιχεία:	2016	2015
Φόρος εισοδήματος	-187.655	-75.202
Λοιποί φόροι	0	0
Αναβαλλόμενοι φόροι	0	0
<b>Σύνολο</b>	<b>-187.655</b>	<b>-75.202</b>

Ο ΠΡΟΕΔΡΟΣ ΤΟΥ ΔΙΟΙΚΗΤΙΚΟΥ ΣΥΜΒΟΥΛΙΟΥ

Αθήνα, 16 Μαΐου 2017

Ο ΕΠΙΤΕΛΕΜΕΝΟΣ ΣΥΜΒΟΥΛΟΣ

Ο ΠΡΟΪΣΤΑΜΕΝΟΣ ΛΟΓΙΣΤΗΡΙΟΥ

ΣΤΑΥΡΟΣ Ν. ΝΙΚΙΔΗΣ  
Α.Δ.Τ.: Χ888050

ΘΕΟΔΩΡΟΣ Α. ΒΑΛΑΜΑΣ  
Α.Δ.Τ.: ΑΚ707958

ΝΙΚΟΛΑΟΣ Γ. ΓΓΓΟΣ ΠΑΠΑΣΤΕΡΓΙΟΥ  
Α.Δ.Τ.: ΑΕ565107